



MAZARS
中审众环

中审众环会计师事务所（特殊普通合伙）

Mazars Certifids Public Accountants LLP Zhongshen Zhonghuan Building

北京星立方科技发展股份有限公司

审计报告

北京星立方科技发展股份有限公司
一年一期财务报表审计报告

目 录

一、审计报告	
二、已审财务报表	
1. 合并资产负债表	1-2
2. 合并利润表	3
3. 合并现金流量表	4
4. 合并所有者权益变动表	5-6
5. 母公司资产负债表	7-8
6. 母公司利润表	9
7. 母公司现金流量表	10
8. 母公司所有者权益变动表	11-12
9. 合并财务报表附注	13-94

审计报告

中审众环字(2018)第160214号

北京星立方科技发展股份有限公司全体股东:

一、 审计意见

我们审计了北京星立方科技发展股份有限公司(以下简称“星立方”)财务报表,2018年6月30日和2017年12月31日的合并及母公司资产负债表,2018年1-6月和2017年度的合并及母公司利润表、合并及母公司现金流量表、合并及母公司所有者权益变动表,以及财务报表附注。

我们认为,后附的财务报表在所有重大方面按照企业会计准则的规定编制,公允反映了星立方2018年6月30日和2017年12月31日的合并及母公司财务状况以及2018年1-6月和2017年度的合并及母公司经营成果和现金流量。

二、 形成审计意见的基础

我们按照中国注册会计师审计准则的规定执行了审计工作。审计报告的“注册会计师对财务报表审计的责任”部分进一步阐述了我们在这些准则下的责任。按照中国注册会计师职业道德守则,我们独立于星立方,并履行了职业道德方面的其他责任。我们相信,我们获取的审计证据是充分、适当的,为发表审计意见提供了基础。

三、 管理层对财务报表的责任

星立方管理层负责按照企业会计准则的规定编制财务报表,使其实现公允反映,并设计、执行和维护必要的内部控制,以使财务报表不存在由于舞弊或错误导致的重大错报。



在编制财务报表时，管理层负责评估星立方的持续经营能力，披露与持续经营相关的事项，并运用持续经营假设，除非管理层计划清算星立方、终止运营或别无其他现实的选择。

四、 注册会计师对财务报表审计的责任

我们的目标是对财务报表整体是否不存在由于舞弊或错误导致的重大错报获取合理保证，并出具包含审计意见的审计报告。合理保证是高水平的保证，但并不能保证按照审计准则执行的审计在某一重大错报存在时总能发现。错报可能由于舞弊或错误导致，如果合理预期错报单独或汇总起来可能影响财务报表使用者依据财务报表作出的经济决策，则通常认为错报是重大的。

在按照审计准则执行审计工作的过程中，我们运用职业判断，并保持职业怀疑。同时，我们也执行以下工作：

(一) 识别和评估由于舞弊或错误导致的财务报表重大错报风险，设计和实施审计程序以应对这些风险，并获取充分、适当的审计证据，作为发表审计意见的基础。由于舞弊可能涉及串通、伪造、故意遗漏、虚假陈述或凌驾于内部控制之上，未能发现由于舞弊导致的重大错报的风险高于未能发现由于错误导致的重大错报的风险。

(二) 了解与审计相关的内部控制，以设计恰当的审计程序，但目的并非对内部控制的有效性发表意见。

(三) 评价管理层选用会计政策的恰当性和作出会计估计及相关披露的合理性。

(四) 对管理层使用持续经营假设的恰当性得出结论。同时，根据获取的审计证据，就可能导致对星立方持续经营能力产生重大疑虑的事项或情况是否存在重大不确定性得出结论。如果我们得出结论认为存在重大不确定性，审计准则要求我们在审计报告中提请报表使用者注意财务报表中的相关披露；如果披露不充分，我们应当发表非无保留意见。我们的结

论基于截至审计报告日可获得的信息。然而,未来的事项或情况可能导致星立方不能持续经营。

(五)评价财务报表的总体列报、结构和内容(包括披露),并评价财务报表是否公允反映相关交易和事项。

(六)就星立方实体或业务活动的财务信息获取充分、适当的审计证据,以对财务报表发表审计意见。我们负责指导、监督和执行集团审计,并对审计意见承担全部责任。

我们与治理层就计划的审计范围、时间安排和重大审计发现等事项进行沟通,包括沟通我们在审计中识别出的值得关注的内部控制缺陷。

中审众环会计师事务所(特殊普通合伙)



中国注册会计师:杨漫辉

(项目合伙人)

中国注册会计师:石方

中国 武汉

二〇二〇年八月三十一日



合并资产负债表(资产)



应收票据			
应收保理合同准备金			
其他应收款	4.3	3,535,802.81	3,535,802.81
买入返售金融资产			
存货	4.5	9,673,292.54	568,517.14
持有待售资产			
一年内到期的非流动资产			
其他流动资产	4.6	13,700.22	
流动资产合计		135,787,886.61	134,600,871.68
非流动资产:			
发放委托贷款及垫款			
可供出售金融资产	4.7	1,395,503.61	1,444,402.12
持有至到期投资			
长期应收款			
长期股权投资	4.8	2,366,117.33	2,110,314.07
投资性房地产			
固定资产	4.9	1,641,565.50	1,649,125.89
在建工程			
生产性生物资产			
油气资产			
无形资产	4.10	19,022,007.49	20,763,847.15
开发支出			
商誉	4.11	58,925,225.66	58,925,225.66
长期待摊费用	4.12	158,582.45	203,019.40
递延所得税资产	4.13	2,003,187.60	1,597,105.14
其他非流动资产			
非流动资产合计		85,512,189.64	86,693,039.40
资产总计		221,300,076.25	221,293,911.08

法定代表人

刘黎明

主管会计工作负责人

宋力辉

会计机构负责人

甄永涛



合并资产负债表(负债及所有者权益)

编制单位:北京星立方科技发展股份有限公司

2018年6月30日

已审会计报表

单位:人民币元

负债和所有者权益(或股东权益)	附注	2018年6月30日	2017年12月31日
流动负债:			
短期借款			
向中央银行借款			
吸收存款及同业存放			
拆入资金			
以公允价值计量且变动计入当期损益的金融负债			
衍生金融负债			
应付票据和应付账款	4.14	9,435,586.99	8,112,752.91
预收款项	4.15	1,089,752.58	277,800.96
卖出回购金融资产款			
应付手续费及佣金			
应付职工薪酬	4.16	1,802,540.07	1,711,531.14
应交税费	4.17	596,237.39	1,451,731.05
其他应付款	4.18	1,016,612.61	959,806.01
应付分保账款			
保险合同准备金			
代理买卖证券款			
代理承销证券款			
持有待售负债			
一年内到期的非流动负债			
其他流动负债			
流动负债合计		13,940,729.64	12,513,022.07
非流动负债:			
长期借款			
应付债券			
其中:优先股			
永续债			
长期应付款			
长期应付职工薪酬			
专项应付款			
预计负债			
递延收益			
递延所得税负债			
其他非流动负债			
非流动负债合计			



合并利润表

编制单位:北京星立方科技发展有限公司

2018年1-6月

已审会计 单位:人民币元

项目	附注	2018年1-6月	2017年度
一、营业收入	4.24	22,999,848.43	93,391,301.49
减: 营业成本	4.24	10,786,851.23	46,004,818.44
税金及附加	4.25	12,078.19	111,552.74
销售费用	4.26	3,661,620.03	6,502,344.22
管理费用	4.27	6,532,043.10	13,688,307.05
研发费用	4.28	2,911,961.45	11,171,396.07
财务费用	4.29	-97,037.55	-67,184.99
其中: 利息费用			
利息收入		108,510.46	97,954.19
资产减值损失	4.30	1,486,149.26	2,756,040.98
加: 其他收益	4.31	244,514.26	1,020,733.68
投资收益 (损失以“-”号填列)	4.32	234,942.85	750,612.35
其中: 对联营企业和合营企业的投资收益			
汇兑收益 (损失以“-”号填列)		-164,196.74	-586,061.87
公允价值变动收益 (损失以“-”号填列)			
资产处置收益 (损失以“-”号填列)	4.33	-26,850.38	-43,832.75
营业外收入 (损失以“-”号填列)		-1,841,210.55	14,951,540.16
加: 营业外收入	4.34	3,658.92	144,423.96
其中: 流动资产处置损益			
减: 营业外支出	4.35		7,969.42
其中: 非流动资产处置损失			
三、利润总额 (亏损总额以“-”号填列)		-1,837,561.63	15,088,004.70
减: 所得税费用	4.36	390,232.41	2,163,648.62
四、净利润 (净亏损以“-”号填列)		-1,444,259.42	12,924,356.08
归属于母公司所有者的净利润		-1,444,259.42	12,935,255.55
持续经营净利润		-1,444,259.42	12,935,255.55
终止经营净利润			
少数股东损益			-10,899.47
五、其他综合收益的税后净额	4.37	37,636.27	18,426.04
归属于母公司所有者的其他综合收益的税后净额		37,636.27	18,426.04
1.以后不能重分类进损益的其他综合收益			
1.1重新计量设定受益计划变动额			
1.2权益法不能转损益的其他综合收益			
2以后将重分类进损益的其他综合收益		37,636.27	18,426.04
2.1权益法下可转损益的其他综合收益			
2.2可供出售金融资产公允价值变动损益		-41,563.73	-223,476.06
2.3持有至到期投资重分类为可供出售金融资产损益			
2.4现金流量套期损益的有效部分			
2.5外币财务报表折算差额		79,200.00	241,904.12
2.6其他			
归属于少数股东的其他综合收益的税后净额			
六、综合收益总额		-1,406,623.15	12,942,782.12
归属于母公司所有者的综合收益总额		-1,368,623.15	12,953,681.59
归属于少数股东的综合收益总额			-10,899.47
七、每股收益:			
(一) 基本每股收益			
(二) 稀释每股收益			

法定代表人: 刘宏伟

主管会计工作负责人: 宋万辉

会计机构负责人: 张永辉



合并现金流量表

编制单位:北京星立方科技发展股份有限公司

2018年1-6月

已审会计报
2018年1-6月
2017年度

单位:人民币元

项目	附注	2018年1-6月	2017年度
一、经营活动产生的现金流量:			
销售商品、提供劳务收到的现金		17,979,297.16	83,367,089.79
客户存款和同业存放款项净增加额			

合并所有者权益变动表

单位：人民币元

2018年1-6月

2018年1-6月

归属于母公司所有者权益

项目	实收资本(或股本)		其他权益工具		资本公积	减：库存股	其他综合收益	盈余公积	一般风险准备	未分配利润	专项储备	少数股东权益	所有者权益合计
	优先股	永续债	其他	小计									
一、上年年末余额	65,112,300.00				84,835,538.47		225,102.05	4,666,355.40		53,890,140.12		-28,929.75	208,700,526.67
二、本年年初余额	65,112,300.00				84,835,538.47		225,102.05	4,666,355.40		53,890,140.12		-28,929.75	208,700,526.67
三、本期增减变动金额(除综合收益总额外)							37,636.27			-1,444,259.12			-1,406,622.15
(一)综合收益总额							37,636.27			-1,444,259.12			-1,406,622.15
(二)所有者投入和减少资本													
1.所有者投入的普通股													
2.其他权益工具所有者投入的金额													
3.股份支付计入所有者权益的金额													
4.其他													
(三)利润分配													
1.提取盈余公积													
2.提取一般风险准备													
3.对所有者(或股东)的分配													
4.其他													
(四)所有者权益内部结转													
1.资本公积转增资本(或股本)													
2.盈余公积转增资本(或股本)													
3.盈余公积弥补亏损													
4.未分配利润转增资本(或股本)													
5.结转重新计量设定受益计划净资产变动													
6.其他													
(五)专项储备													
1.本期提取													
2.本期使用													
(六)其他													
四、本年年末余额	65,112,300.00				84,835,538.47		262,738.32	4,666,355.40		52,445,881.06		-28,929.75	207,293,903.52



会计机构负责人: 张永梅

宋万辉

主管会计工作负责人:

张永梅

法定代表人:

母公司资产负债表(资产)

编制单位:北京星立方科技发展股份有限公司

2018年6月30日

已审会计 单位:人民币元

资产	附注	2018年6月30日	2017年12月31日
流动资产:			
货币资金		11,648,832.79	10,229,723.01
以公允价值计量且变动计入当期损益的金融资产			
可供出售金融资产			
应收票据及应收账款	12.1	52,886,339.48	50,196,675.10
预付款项		8,512,131.14	8,264,835.38
其他应收款	12.2	3,193,333.87	3,407,863.77
买入返售金融资产			
存货		939,961.42	329,961.74



母公司资产负债表(负债及股东权益)

编制单位:北京星立方科技发展股份有限公司

2018年6月30日

单位:人民币元

负债和所有者权益(或股东权益)	附注	2018年6月30日	2017年12月31日
流动负债:			
短期借款			
以公允价值计量且变动计入当期损益的金融负债			
衍生金融负债			
应付票据及应付账款		9,604,990.51	7,738,710.53
预收款项		588,734.07	
应付职工薪酬		114,995.35	137,385.56
应交税费		586,134.29	575,410.79
其他应付款		5,419,919.74	879,919.74
持有待售负债			



母公司利润表

编制单位:北京星立方科技发展股份有限公司

2018年1-6月



项目	附注	2018年1-6月	2017年度
一、营业收入	12.4	17,217,115.16	58,582,467.74
减: 营业成本	12.4	7,274,140.03	35,314,171.63
税金及附加		-3,434.84	35,524.17
销售费用		1,340,096.32	7,703,606.70
管理费用		6,754,633.52	7,125,654.81
研发费用			
财务费用		-15,961.62	-16,470.79
其中: 利息费用			
利息收入		22,441.81	40,010.65
资产减值损失		1,459,432.38	1,118,148.96
加: 其他收益		145,534.29	8,885.52
投资收益(损失以“-”号填列)		22,011.20	96,329.83
其中: 对联营企业和合营企业的投资收益			
公允价值变动收益(损失以“-”号填列)			
资产处置收益(损失以“-”号填列)		-22,610.20	
二、营业利润(亏损以“-”号填列)		546,619.56	7,811,063.01
加: 营业外收入		33.94	96,292.37

其中: 北京星立方科技发展股份有限公司

30

母公司现金流量表

编制单位:北京星立方科技发展股份有限公司

2018年1-6月

单位:人民币元

项目	附注	2018年1-6月	2017年度
一、经营活动产生的现金流量:			
销售商品、提供劳务收到的现金		15,013,084.55	58,799,325.51
收到的税费返还		145,504.29	32,017.27
收到其他与经营活动有关的现金		7,748,095.75	10,889,720.38
经营活动现金流入小计		22,906,684.59	69,721,063.16
购买商品、接受劳务支付的现金		8,391,251.21	34,905,314.63
支付给职工以及为职工支付的现金		2,557,906.69	10,043,814.57
支付的各项税费		1,625,737.42	2,536,628.01
支付其他与经营活动有关的现金		6,184,211.76	13,752,835.04
经营活动现金流出小计		18,759,107.08	61,238,592.25
经营活动产生的现金流量净额		4,147,577.51	8,482,470.91
二、投资活动产生的现金流量:			
收回投资收到的现金			

取得子公司及其他营业单位支付的现金净额		4,352,324.00	14,468,200.00
支付其他与投资活动有关的现金		18,800,000.00	94,603,600.00
投资活动现金流出小计		23,152,324.00	112,324,222.57
投资活动产生的现金流量净额		-4,930,232.80	-17,422,292.74
三、筹资活动产生的现金流量:			
吸收投资收到的现金			
取得借款收到的现金			
发行债券收到的现金			
收到其他与筹资活动有关的现金			
筹资活动现金流入小计			
偿还债务支付的现金			
分配股利、利润或偿付利息支付的现金			
支付其他与筹资活动有关的现金			
筹资活动现金流出小计			
筹资活动产生的现金流量净额			
四、汇率变动对现金及现金等价物的影响			
五、现金及现金等价物净增加额			
加:期初现金及现金等价物余额		-782,655.29	-8,939,821.83
		11,352,673.01	20,292,494.84
六、期末现金及现金等价物余额			
		10,570,017.72	11,352,673.01

法定代表人:

刘嘉明

主管会计工作负责人:

宋万辉

会计机构负责人: 张东十

母公司所有者权益变动表

单位：人民币元

	2018年1-6月										所有者权益合计	
	2018年1-6月											
	实收资本(或股本)	资本公积	其他权益工具	减：库存股	其他综合收益	盈余公积	一般风险准备	未分配利润	专项储备			
优先股	永续债	其他	小计									
一、上年年末余额	65,112,300.00	85,670,818.71										196,345,263.80
二、本年增减变动金额	12,300.00											12,300.00
(一)综合收益总额												40,865,789.69
(二)所有者投入和减少资本												-1,137,495.07
1.所有者投入的普通股												
2.其他权益工具持有者投入资本												
3.企业之间取得股权												
4.其他												
(三)利润分配												-1,137,495.07
1.提取盈余公积												
2.提取一般风险准备												
3.对所有者(或股东)的分配												
4.其他												
(四)所有者权益内部结转												
1.资本公积转增资本(或股本)												
2.盈余公积转增资本(或股本)												
3.盈余公积弥补亏损												
4.专项储备转增资本(或股本)												
5.设定受益计划变动额结转留存收益												
6.其他												
三、年末余额	85,112,300.00	85,670,818.71										196,207,768.73

主管会计工作负责人：宋万祥

会计机构负责人：魏永梅



李响

母公司所有者权益变动表(续)

2016年1-6月

2017年度

	2016年1-6月		2017年度		其他综合收益	盈余公积	一般风险准备	未分配利润	专项储备	所有者权益合计
	实收资本 (或股本)	资本公积	减：库存股	小计						
一、上年年末余额	65,112,300.00	85,670,818.71		85,670,818.71		3,966,344.37		34,970,102.45		189,719,565.53
加：会计政策变更										
前期差错更正										
其他										
二、本年年初余额	65,112,300.00	85,670,818.71		85,670,818.71		3,966,344.37		34,970,102.45		189,719,565.53
三、本期增减变动金额(减少以“-”号填列)						700,011.03		5,925,687.24		6,625,698.27
(一) 综合收益总额								5,925,687.24		5,925,687.24
(二) 所有者投入和减少资本										
1. 所有者投入资本										
2. 其他权益工具持有者投入资本										
3. 股份支付计入所有者权益的金额										
4. 其他										
(三) 利润分配						700,011.03		-700,011.03		
1. 提取盈余公积						700,011.03		-700,011.03		
2. 提取一般风险准备										
3. 对所有者(或股东)的分配										
4. 其他										
(四) 所有者权益内部结转										
1. 资本公积转增资本(或股本)										
2. 盈余公积转增资本(或股本)										
3. 盈余公积弥补亏损										
4. 未分配利润转增资本(或股本)										
5. 结转重估资产所产生的变动										
6. 其他										
(五) 专项储备										
1. 本期提取										
2. 本期使用										
(六) 其他										
四、本年年末余额	65,112,300.00	85,670,818.71		85,670,818.71		4,666,355.40		40,895,789.69		196,345,263.80



法定代表人: 宋万强

主管会计工作负责人: 宋万强

会计机构负责人: 张志刚

北京星立方科技发展股份有限公司

合并财务报表附注

1 公司基本情况

(1) 企业注册地、组织形式和总部地址

北京星立方科技发展股份有限公司，原名“北京星立方科技发展有限公司”（以下简称“本公司”、“公司”或“星立方”），法定代表人：刘宇明，注册资本和实收资本均为人民币：6,511,23 万元，统一社会信用代码：91110108699553484A，注册地址：北京市海淀区中关村南大街甲 6 号 615 室，经营期限：2010 年 01 月 25 日至 2030 年 01 月 24 日，2014 年 01 月 24 日，公司在全国中小企业股份转让系统挂牌，证券简称：星立方，证券代码：430375。

(2) 企业的业务性质和主要经营活动

公司所属行业为：软件和信息技术服务业。本公司及子公司主要业务包括：技术开发、技术推广、技术转让、技术咨询、技术服务、计算机技术培训；软件开发；计算机系统服务；数据处理；基础软件服务；应用软件开发；销售电子产品、通讯设备、计算机、软件及辅助设备、安全技术防范产品、机械设备；专业承包；工程勘察设计。第一类增值电信业务中的互联网数据中心业务、第一类增值电信业务中的国内互联网虚拟专用网业务、第一类增值电信业务中的互联网接入服务业务（互联网信息服务增值电信业务经营许可证有效期至 2022 年 06 月 20 日）。企业依法自主选择经营项目，开展经营活动；依法须经批准的项目，经相关部门批准后依批准的内容开展经营活动；不得从事本市产业政策禁止和限制类项目的经营活动。

(3) 公司历史沿革情况

2013 年 7 月 23 日经股东会同意，有限公司以变更设立方式，由北京星立方科技发展有限公司依法整体变更设立为股份有限公司，注册资本为人民币 1,200.00 万元；有限公司的全體股東作为发起人，以各自拥有的截至 2013 年 6 月 30 日止的净资产折股认购公司发行股份 1,200 万股。

中兴华富华会计师事务所有限责任公司和中铭国际资产评估（北京）有限责任公司，对有限公司截至 2013 年 6 月 30 日止的资产状况进行了审计及评估工作，分别出具了中兴华审字[2013]第 1305001 号审计报告和中铭评报字（2013）第 1007 号资产评估报告。2013 年中兴华富华会计师事务所有限责任公司对公司变更设立为股份公司注册资本 1,200.00 万元进行了验证，并出具了中兴华验字[2013]第 2105001 号验资报告。

发起人名称	认购股份数(万股)	占股份比例	出资方式
刘宇明	1,128.00	94.00%	净资产折股
蒋苏	72.00	6.00%	净资产折股
合计	1,200.00	100.00%	

2013年8月2日,公司取得了北京市工商行政管理局海淀分局颁发的注册号为110108012587104的《企业法人营业执照》。

2015年公司第一次临时股东大会决议和股票发行方案及股票发行认购公告,公司申请增加注册资本人民币770,000.00元,通过向蒋苏、姜峰、林华君、张遼、李艳、杨海峰、胡腾宇、黄欣荣、汤军火、冯瑞涛、张莉、孙燕、周莉萍发行普通股770,000股募集资金,每股1.58元。公司变更后的注册资本为人民币12,770,000.00元。本次货币增资经利安达会计师事务所(特殊普通合伙)于2015年1月14日出具的利安达验字[2015]第1003号验资报告予以验证。此次增资于2015年2月12日在中国证券登记结算有限责任公司北京分公司完成股份登记确认。

根据公司2015年第四次临时股东大会决议和2015年第二次股票发行方案及2015年第二次股票发行认购公告,公司定向发行股票3,000,000股,每股12.00元。公司变更后的注册资本为人民币15,770,000.00元。本次增资经利安达会计师事务所(特殊普通合伙)于2015年7月5日出具的利安达验字[2015]第1066号验资报告予以验证。此次增资于2015年7月2日在中国证券登记结算有限责任公司北京分公司完成股份登记确认。具体认购情况如下:

股东名称	股东身份	认购数量	认购金额	认购方式
		(股)	(元)	
联讯证券-招商证券-联讯证券三板汇1号集合资产管理计划	基金、理财产品等	600,000	7,200,000.00	货币
浙商证券资管-国泰君安-浙商金惠新三板启航1号集合资产管理计划	基金、理财产品等	500,000	6,000,000.00	货币
南方资本-招商证券-南方骥元-新三板3号专项资产管理计划	基金、理财产品等	400,000	4,800,000.00	货币
北京财智明远管理咨询有限公司	境内非国有法人	300,000	3,600,000.00	货币
九泰基金-工商银行九泰基金-东莞证券-新三板1号资产管理计划	基金、理财产品等	250,000	3,000,000.00	货币
九泰基金-工商银行-九泰基金-东北证券新三板20号资产管理计划	基金、理财产品等	250,000	3,000,000.00	货币
天弘基金-中信证券-天弘科跃新三板1号资产管理计划	基金、理财产品等	200,000	2,400,000.00	货币
上海少数派投资管理有限公司-少数派新三板尊享3号投资基金	基金、理财产品等	200,000	2,400,000.00	货币
上海少数派投资管理有限公司-少数派新三板创新1号私募投资基金	基金、理财产品等	200,000	2,400,000.00	货币
北京智鑫汇盈投资管理中心(有限合伙)	境内非国有法人	100,000	1,200,000.00	货币
合计		3,000,000	36,000,000.00	

2015年8月13日根据公司2015年第六次临时股东大会决议,以公司总股本15,770,000股为基数,以资本公积(股本溢价)向全体股东每10股转增19.9股,共计转增31,382,300股,转增后公司总股本增至47,152,300股。变更后的注册资本为人民币47,152,300.00元,实收资本(股本)47,152,300.00元。此次增资于2015年8月24日在中国证券登记结算有限责任公司北京分公司完成股份登记确认。

2018年6月30日公司前十大股东如下所示:

序号	股东姓名	发行数量(股)	占总股本比例
1	刘宇明	25,409,880.00	39.02%
2	李晓军	9,738,330.00	14.96%
3	东方证券股份有限公司做市专用证券账户	4,200,800.00	6.73%
4	樊峰	2,463,760.00	3.78%
5	北京财智明远管理咨询有限公司	1,935,000.00	2.94%
6	蒋苏	1,662,000.00	2.55%
7	联讯证券-招商证券-联讯证券三板汇1号集合资产管理计划	1,662,000.00	2.55%
8	太平洋证券股份有限公司做市专用证券账户	1,385,000.00	2.09%
9	安信证券股份有限公司做市专用证券账户	1,282,000.00	1.95%
10	联讯证券-招商证券-联讯证券三板汇1号集合资产管理计划	1,273,330.00	1.93%
合计		50,915,040.00	78.92%

2 公司主要会计政策、会计估计和前期差错

2.1 财务报表的编制基础

本财务报表以持续经营为基础编制,根据实际发生的交易和事项,按照《企业会计准则——基本准则》和其他各项会计准则的规定进行确认和计量,在此基础上编制财务报表。

公司自本报告期末至少12个月内具备持续经营能力,无影响持续经营能力的重大事项。

2.2 遵循企业会计准则的声明

本财务报表符合企业会计准则的要求,真实、完整地反映了本公司的财务状况、经营成果和现金流量等有关信息。

2.3 会计期间

本公司会计期间分为年度和中期。中期包括半年度、季度和月度。年度、半年度、季度、月度起止日期按公历日期确定。公司会计年度为每年1月1日起至12月31日止。

2.4 营业周期。

正常营业周期是指本公司从购买用于加工的资产起至实现现金或现金等价物的期间。本公司以12个月作为一个营业周期,并以其作为资产和负债的流动性划分标准。

2.5 记账本位币

本公司以人民币为记账本位币。

2.6 同一控制下和非同一控制下企业合并的会计处理方法

2.6.1 同一控制下的企业合并

参与合并的企业在合并前后均受同一方或相同的多方最终控制且该控制并非暂时性的，为同一控制下的企业合并。通常情况下，同一控制下的企业合并是指发生在同一企业集团内部企业之间的合并，除此之外，一般不作为同一控制下的企业合并。

同一控制下的控股合并形成的长期股权投资，本公司在合并日以被合并方所有者权益在最终控制方合并财务报表中的账面价值的份额作为形成长期股权投资的初始投资成本，相关会计处理见长期股权投资；同一控制下的吸收合并取得的资产、负债，在合并日按照被合并方所有者权益在最终控制方合并财务报表中的账面价值计量。本公司取得的净资产账面价值与支付的合并对价账面价值（或发行股份面值总额）的差额，调整资本公积（股本溢价）；资本公积（股本溢价）不足冲减的，调整留存收益。

本公司作为合并方为进行企业合并发生的各项直接相关费用，包括支付的审计费用、评估费用、法律服务费等，于发生时计入当期损益。

为企业合并发行的债券或承担其他债务支付的手续费、佣金等，计入所发行债券及其他债务的初始计量金额。企业合并中发行权益性证券发生的手续费、佣金等费用，抵减权益性证券溢价收入，溢价收入不足冲减的，冲减留存收益。

母公司在报告期内因同一控制下企业合并增加的子公司以及业务，编制合并资产负债表时，应当调整合并资产负债表的期初数，同时应当对比较报表的相关项目进行调整，视同合并后的报告主体自最终控制方开始控制时起一直存在。

2.6.2 非同一控制下的企业合并

参与合并的各方在合并前后不受同一方或相同的多方最终控制的，为非同一控制下的企业合并。

确定企业合并成本：企业合并成本包括购买方为进行企业合并支付的现金或非现金资产、发行或承担的债务、发行的权益性证券等在购买日的公允价值。通过多次交换交易分步实现的企业合并，合并成本为每一单项交易成本之和。公司为进行企业合并发生的各项直接相关费用计入当期损益。

非同一控制下的控股合并取得的长期股权投资，本公司以购买日确定的企业合并成本，作为对被购买方长期股权投资的初始投资成本；非同一控制下的吸收合并取得的符合确认条件的各项可辨认资产、负债，本公司在购买日按照公允价值确认为本企业的资产和负债。

非同一控制下的企业合并中，企业合并成本大于合并中取得的被购买方可辨认净资产公允价值份额的差额，确认为商誉；在吸收合并情况下，该差额在母公司个别财务报表中确认为商誉；在控股合并情况下，该差额在合并财务报表中列示为商誉。企业合并成本小于合并中取得的被购买方可辨认净资产公允价值份额的差额，本公司计入合并当期损益（营业外收入）。在吸收合并情况下，该

差额计入合并当期母公司个别利润表；在控股合并情况下，该差额计入合并当期的合并利润表。

2.6.3 分步实现企业合并

如果分步取得对子公司股权投资直至取得控制权的各项交易属于“一揽子交易”，应当将各项交易作为一项取得子公司控制权的交易，并区分企业合并的类型分别进行会计处理。

2.6.3.1 分步实现同一控制下企业合并

如果不属于一揽子交易并形成同一控制下企业合并的，在取得控制权日，根据合并后应享有被合并方净资产在最终控制方合并财务报表中的账面价值的份额，确定长期股权投资的初始投资成本。合并日长期股权投资的初始投资成本，与达到合并前的长期股权投资账面价值加上合并日进一步取得股份新支付对价的账面价值之和的差额，调整资本公积（资本溢价或股本溢价），资本公积不足冲减的，冲减留存收益。合并日之前持有的股权投资，因采用权益法核算或金融工具确认和计量准则核算而确认的其他综合收益，暂不进行会计处理，直至处置该项投资时采用与被投资单位直接处置相关资产或负债相同的基础进行会计处理；因采用权益法核算而确认的被投资单位净资产中除净损益、其他综合收益和利润分配以外的所有者权益其他变动，暂不进行会计处理，直至处置该项投资时转入当期损益。其中，处置后的剩余股权采用成本法或权益法核算的，其他综合收益和其他所有者权益应按比例结转，处置后的剩余股权改按金融工具确认和计量准则进行会计处理的，其他综合收益和其他所有者权益应全部结转。

合并日应当按照《企业会计准则第 20 号——企业合并》和合并财务报表准则的规定编制合并财务报表。在编制合并财务报表时，应视同参与合并的各方在最终控制方开始控制时即以目前的状态存在进行调整，在编制比较报表时，以不早于合并方和被合并方同处于最终控制方的控制之下的时点为限，将被合并方的有关资产、负债并入合并方合并财务报表的比较报表中，并将合并而增加的净资产在比较报表中调整所有者权益项下的相关项目。合并方在达到合并之前持有的长期股权投资，在取得日与合并方与被合并方处于同一最终控制之日孰晚日与合并日之间已确认有关损益、其他综合收益和其他所有者权益变动，应分别冲减比较报表期间的期初留存收益或当期损益。

2.6.3.2 分步实现非同一控制下企业合并

企业通过多次交易分步实现非同一控制下企业合并且不属于一揽子交易的，在编制个别财务报表时，应当按照原持有的股权投资的账面价值加上新增投资成本之和，作为改按成本法核算的初始投资成本。购买日之前持有的股权投资，采用金融工具确认和计量准则进行会计处理的，应当将按照该准则确定的股权投资的公允价值加上新增投资成本之和，作为改按成本法核算的初始投资成本，原持有股权的公允价值与账面价值之间的差额以及原计入其他综合收益的累计公允价值变动应当全部转入改按成本法核算的当期投资收益。

编制合并报表时，购买日之前持有的被购买方的股权，应当按照该股权在购买日的公允价值进行重新计量，公允价值与其账面价值的差额计入当期投资收益；购买日之前持有的被购买方的股权涉及权益法核算下的其他综合收益、其他所有者权益变动的，应当转为购买日所属当期收益，由于被投资方重新计量设定受益计划净负债或净资产变动而产生的其他综合收益除外。

2.7 合并财务报表的编制方法

2.7.1 合并范围

合并财务报表的合并范围以控制为基础予以确定。控制是指本公司拥有对被投资单位的权力，通过参与被投资单位的相关活动而享有可变回报，并且有能力运用对被投资单位的权力影响其回报金额。子公司，是指被本公司控制的主体（含企业、被投资单位中可分割的部分，以及企业所控制的结构化主体等）。

2.7.2 合并财务报表的编制方法

本公司合并财务报表以本公司和子公司的财务报表为基础，根据其他有关资料，由本公司编制。在编制合并财务报表时，本公司和子公司的会计政策和会计期间要求保持一致，公司间的重大交易和往来余额予以抵销。

在报告期内因同一控制下企业合并增加的子公司以及业务，本公司将该子公司合并当期期初至报告期末的收入、费用、利润纳入合并利润表，将其现金流量纳入合并现金流量表；因非同一控制下企业合并增加的子公司以及业务，本公司将该子公司以及业务自购买日至报告期末的收入、费用、利润纳入合并利润表，将其现金流量纳入合并现金流量表。

子公司的股东权益中不属于本公司所拥有的部分作为少数股东权益在合并资产负债表中股东权益项下单独列示。子公司当期净损益中属于少数股东权益的份额，在合并利润表中净利润项目下以“少数股东损益”项目列示。少数股东分担的子公司的亏损超过了少数股东在该子公司期初所有者权益中所享有的份额，其余额仍冲减少数股东权益。

对于购买子公司少数股权或因处置部分股权投资但没有丧失对该子公司控制权的交易，作为权益性交易核算，调整归属于母公司所有者权益和少数股东权益的账面价值以反映其在子公司中相关权益的变化。少数股东权益的调整额与支付/收到对价的公允价值之间的差额调整资本公积，资本公积不足冲减的，调整留存收益。

2.8 合营安排的分类及共同经营的会计处理方法

合营安排，是指一项由两个或两个以上的参与方共同控制的安排。合营安排分为共同经营和合营企业。如果合营方通过对合营安排的资产享有权利，并对合营安排的义务承担责任来获得回报，则该合营安排应当被划分为共同经营；如果合营方仅对合营安排的净资产享有权利，则该合营安排

应当被划分为合营企业。

2.8.1 共同经营中，合营方的会计处理

合营方应当确认其与共同经营中利益份额相关的下列项目，并按照相关企业会计准则的规定进行会计处理：一是确认单独所持有的资产，以及按其份额确认共同持有的资产；二是确认单独所承担的负债，以及按其份额确认共同承担的负债；三是确认出售其享有的共同经营产出份额所产生的收入；四是按其份额确认共同经营因出售产出所产生的收入，五是确认单独所发生的费用，以及按其份额确认共同经营发生的费用。

2.8.2 合营企业中，合营方的会计处理

合营企业中，合营方应当按照《企业会计准则第 2 号-长期股权投资》的规定核算其对合营企业的投资。

2.9 现金及现金等价物的确定标准

现金，是指企业库存现金以及可以随时用于支付的存款。现金等价物，是指企业持有的同时具备期限短（一般指从购入日起不超过 3 个月内到期）、流动性强、易于转换为已知金额现金、价值变动风险很小的投资。

2.10 外币业务

2.10.1 发生外币交易时的折算方法

本公司发生的外币交易在初始确认时，按交易日的即期汇率（通常指中国人民银行公布的当日外汇牌价的中间价）折算为人民币金额。

2.10.2 在资产负债表日对外币货币性项目和外币非货币性项目的处理方法

外币货币性项目，采用资产负债表日即期汇率折算。因资产负债表日即期汇率与初始确认时或者前一资产负债表日即期汇率不同而产生的汇兑差额，除了按照《企业会计准则第 17 号——借款费用》的规定，与购建或生产符合资本化条件的资产相关的外币借款产生的汇兑差额予以资本化外，计入当期损益。以历史成本计量的外币非货币性项目，仍采用交易发生日的即期汇率折算，不改变其记账本位币金额。以公允价值计量的股票、基金等外币非货币性项目，采用公允价值确定日的即期汇率折算，折算后记账本位币金额与原记账本位币金额的差额，作为公允价值变动（含汇率变动）处理，计入当期损益。

2.10.3 外币财务报表的折算方法

本公司按照以下规定，将以外币表示的财务报表折算为人民币金额表示的财务报表。

资产负债表中的资产和负债项目，采用资产负债表日的即期汇率折算；所有者权益类项目除“未分配利润”项目外，其他项目采用发生时的即期汇率折算。利润表中的收入和费用项目，采用交易发

生日的即期汇率折算。按照上述方法折算产生的外币财务报表折算差额，在其他综合收益核算。以外币表示的现金流量表采用现金流量发生日的即期汇率折算，汇率变动对现金的影响额作为调节项目，在现金流量表中单独列报。

2.11 金融工具

2.11.1 金融工具的确认依据

金融工具是指形成一个企业的金融资产，并形成其他单位的金融负债或权益工具的合同。本公司于成为金融工具合同的一方时确认一项金融资产或金融负债。

金融资产满足下列条件之一的，终止确认：收取该金融资产现金流量的合同权利终止；该金融资产已转移，且符合《企业会计准则第 23 号——金融资产转移》规定的终止确认条件。

金融负债的现时义务全部或部分已经解除的，才终止确认该金融负债或其一部分。

2.11.2 金融资产和金融负债的分类

按照投资目的和经济实质将本公司拥有的金融资产划分为四类：①以公允价值计量且其变动计入当期损益的金融资产，包括交易性金融资产和指定为以公允价值计量且其变动计入当期损益的金融资产；②持有至到期投资；③贷款和应收款项；④可供出售金融资产。

按照经济实质将承担的金融负债划分为两类：①以公允价值计量且其变动计入当期损益的金融负债，包括交易性金融负债和指定为以公允价值计量且其变动计入当期损益的金融负债；②其他金融负债。

2.11.3 金融资产和金融负债的计量

本公司初始确认金融资产或金融负债，按照公允价值计量。对于以公允价值计量且其变动计入当期损益的金融资产或金融负债，相关交易费用直接计入当期损益；对于其他类别的金融资产或金融负债，相关交易费用计入初始确认金额。

本公司对金融资产和金融负债的后续计量主要方法：

(1) 以公允价值计量且其变动计入当期损益的金融资产和金融负债，按照公允价值进行后续计量，公允价值变动计入当期损益。

(2) 持有至到期投资和应收款项，采用实际利率法，按摊余成本计量。

(3) 可供出售金融资产原则上按照公允价值进行后续计量，公允价值变动形成的利得或损失，除减值损失和外币货币性金融资产形成的汇兑损益外，直接计入所有者权益，在该金融资产终止确认时转出，计入当期损益。

(4) 在活跃市场中没有报价且其公允价值不能可靠计量的权益工具投资，以及与该权益工具挂钩并须通过交付该权益工具结算的衍生金融资产，按照成本计量。

(5) 其他金融负债按摊余成本进行后续计量。但是下列情况除外：

①与在活跃市场中没有报价，公允价值不能可靠计量的权益工具挂钩并须通过交付该权益工具结算的衍生金融负债，按照成本计量。

②不属于指定为以公允价值计量且其变动计入当期损益的金融负债的财务担保合同，或没有指定为以公允价值计量且其变动计入当期损益并将以低于市场利率贷款的贷款承诺，在初始确认后按照下列两项金额之中的较高者进行后续计量：

A.《企业会计准则第13号——或有事项》确定的金额。

B.初始确认金额扣除按照《企业会计准则第14号——收入》的原则确定的累计摊销额后的余额。

2.11.4 金融资产和金融负债的公允价值的确定方法

(1) 存在活跃市场的金融资产或金融负债，以活跃市场中的报价确定公允价值。报价按照以下原则确定：

①在活跃市场上，公司已持有的金融资产或拟承担的金融负债的报价，为市场中的现行出价；拟购入的金融资产或已承担的金融负债的报价，为市场中的现行要价。

②金融资产和金融负债没有现行出价或要价，采用最近交易的市场报价或经调整的最近交易的市场报价，除非存在明确的证据表明该市场报价不是公允价值。

(2) 金融资产或金融负债不存在活跃市场的，公司采用估值技术确定其公允价值。

2.11.5 金融资产减值准备计提方法

(1) 持有至到期投资

以摊余成本计量的持有至到期投资发生减值时，将其账面价值减记至预计未来现金流量（不包括尚未发生的未来信用损失）现值（折现利率采用原实际利率），减记的金额确认为资产减值损失，计入当期损益。

本公司对单项金额重大的持有至到期投资单独进行减值测试；对单项金额不重大的持有至到期投资，单独进行减值测试或包括在具有类似信用风险特征的持有至到期投资组合中进行减值测试。单独测试未发生减值的持有至到期投资（包括单项金额重大和不重大的持有至到期投资），包括在具有类似信用风险特征的持有至到期投资组合中再进行减值测试。已单项确认减值损失的持有至到期投资，不包括在具有类似信用风险特征的持有至到期投资组合中进行减值测试。

(2) 应收款项

应收款项减值测试方法及减值准备计提方法参见附注 2.12。

(3) 可供出售金融资产

可供出售金融资产的公允价值发生较大幅度下降，或在综合考虑各种相关因素后，预期这种下

降趋势属于非暂时性的，则按其公允价值低于其账面价值的差额，确认减值损失，计提减值准备。在确认减值损失时，将原直接计入所有者权益的公允价值下降形成的累计损失一并转出，计入减值损失。

在活跃市场中没有报价且其公允价值不能可靠计量的权益工具投资，以及与该权益工具挂钩并须通过交付该权益工具结算的衍生金融资产发生的减值损失不得转回

应明确披露各类可供出售金融资产减值的各项认定标准。其中，对于权益工具投资，还应明确披露判断其公允价值发生“严重”或“非暂时性”下跌的具体量化标准、成本的计算方法、期末公允价值的确定方法，以及持续下跌期间的确定依据。

(4) 其他

在活跃市场中没有报价且其公允价值不能可靠计量的权益工具投资，或与该权益工具挂钩并须通过交付该权益工具结算的衍生金融资产发生减值时，将该权益工具投资或衍生金融资产的账面价值，与按照类似金融资产当时市场收益率对未来现金流量折现确定的现值之间的差额，确认为减值损失，计入当期损益。

2.11.6 金融资产转移

金融资产转移，是指公司将金融资产让与或交付给该金融资产发行方以外的另一方（转入方）。本公司已将金融资产所有权上几乎所有的风险和报酬转移给转入方的，终止确认该金融资产；保留了金融资产所有权上几乎所有的风险和报酬的，不终止确认该金融资产。

本公司既没有转移也没有保留金融资产所有权上几乎所有的风险和报酬的，分别下列情况处理：放弃了对该金融资产控制的，终止确认该金融资产并确认产生的资产和负债；未放弃对该金融资产控制的，按照其继续涉入所转移金融资产的程度确认有关金融资产，并相应确认有关负债。

如公司将尚未到期的持有至到期投资重分类为可供出售金融资产，应说明持有意图或能力发生改变的依据

2.12 应收款项

2.12.1 坏账的确认标准

凡因债务人破产，依据法律清偿后确实无法收回的应收款项；债务人死亡，既无遗产可供清偿，又无义务承担人，确实无法收回的应收款项；债务人逾期三年未能履行偿债义务，经股东大会或董事会批准列作坏账的应收款项，以及其他发生减值的债权如果评估为不可收回，则对其终止确认。

2.12.2 坏账损失核算方法

本公司采用备抵法核算坏账损失。

2.12.3 坏账准备的计提方法及计提比例

应收款项包括应收账款、其他应收款等。

①单项金额重大的应收款项坏账准备的确认标准、计提方法

本公司将金额为人民币 100 万元以上的应收款项确认为单项金额重大的应收款项。

本公司对单项金额重大的应收款项单独进行减值测试，单独测试未发生减值的金融资产，包括在具有类似信用风险特征的金融资产组合中进行减值测试。单项测试已确认减值损失的应收款项，不再包括在具有类似信用风险特征的应收款项组合中进行减值测试。

②单项金额不重大但按信用风险特征组合后该组合的风险较大的应收款项坏账准备的确定依据、计提方法

A. 信用风险特征组合的确定依据

本公司对单项金额不重大以及金额重大但单项测试未发生减值的应收款项，按信用风险特征的相似性和相关性对金融资产进行分组。这些信用风险通常反映债务人按照该资产的合同条款偿还所有到期金额的能力，并且与被检查资产的未来现金流量测算相关。

不同组合的确定依据：

项目	确定组合的依据
账龄分析组合	以应收款项的账龄为信用风险特征划分组合
关联方组合	以债务人是否为其合并报表合并范围内的关联方为信用风险特征划分组合

B. 根据信用风险特征组合确定的计提方法

按组合方式实施减值测试时，坏账准备金额系根据应收款项组合结构及类似信用风险特征（债务人根据合同条款偿还欠款的能力）按历史损失经验及目前经济状况与预计应收款项组合中已经存在的损失评估确定。

不同组合计提坏账准备的计提方法：

项目	计提方法
账龄分析组合	以应收款项的账龄为信用风险特征划分组合
关联方组合	不计提

组合中，采用账龄分析法计提坏账准备的组合计提方法

账龄	应收账款计提比例 (%)	其他应收款计提比例 (%)
1 至以内	5	5
1 至 2 年	10	10
2 至 3 年	30	30
3 至 4 年	50	50
4 至 5 年	80	80
5 年以上	100	100

注：预付账款以预付款项的性质为应收账款特征，他者为为购买货物或设备支付的预付款，在未到期

定的交货期之前，或者已经交货但未进行结算的合同，不计提坏账准备；在合同对方未按期交货且超过订立合同时间一年以上时，按照应收账款的风险特征计提坏账准备。为建设工程支付的预付款，在未足额支付全部价款以及预期能够取得建设工程所有权的情况下，不计提坏账准备。

③ 单项金额不重大但单项计提坏账准备的计提方法

本公司对于单项金额虽不重大但具备以下特征的应收款项，单独进行减值测试，有客观证据表明其发生了减值的，根据其未来现金流量现值低于其账面价值的差额，确认减值损失，计提坏账准备；导致单独进行减值测试的非重大应收款项的特征包括应收关联方款项，与对方存在争议或涉及诉讼、仲裁的应收款项，已有明显迹象表明债务人很可能无法履行还款义务的应收款项，等等。

2.12.4 坏账准备的转回

如有客观证据表明该应收款项价值已恢复，且客观上与确认该损失后发生的事项有关，原确认的减值损失予以转回，计入当期损益。但是，该转回后的账面价值不超过假定不计提减值准备情况下该应收款项在转回日的摊余成本。

2.12.5 对于其他应收款项（包括应收票据、应收利息、长期应收款等），根据其未来现金流量现值低于其账面价值的差额计提坏账准备。

2.13 存货

2.13.1 存货的分类

本公司存货主要包括原材料、发出商品、周转材料、库存商品等。

2.13.2 发出存货的计价方法

存货的发出按加权平均法。

2.13.3 存货可变现净值的确定依据及存货跌价准备的计提方法

资产负债表日，本公司存货按照成本与可变现净值孰低计量。公司在对存货进行全面盘点的基础上，对于存货因已霉烂变质、市场价格持续下跌且在可预见的未来无回开的希望、全部或部分陈旧过时，产品更新换代等原因，使存货成本高于其可变现净值的，计提存货跌价准备，并计入当期损益。

产成品、库存商品和用于出售的材料等直接用于出售的商品存货，在正常生产经营过程中，以该存货的估计售价减去估计的销售费用和相关税费后的金额，确定其可变现净值；需要经过加工的材料存货，在正常生产经营过程中，以所生产的产成品的估计售价减去至完工时估计将要发生的成本、估计的销售费用和相关税费后的金额，确定其可变现净值；为执行销售合同或者劳务合同而持有的存货，其可变现净值以合同价格为基础计算，若持有存货的数量多于销售合同订购数量的，超出部分的存货的可变现净值以一般销售价格为基础计算。

存货跌价准备通常按单个存货项目的成本高于其可变现净值的差额提取。对于数量繁多、单价较低的存货，按存货类别计提存货跌价准备；对在同一地区生产和销售的产品系列相关、具有相同或类似最终用途或目的，且难以与其他项目分开计量的存货，可合并计提存货跌价准备。

计提存货跌价准备后，如果以前减记存货价值的影响因素已经消失，导致存货的可变现净值高于其账面价值的，在原已计提的存货跌价准备金额内予以转回，转回的金额计入当期损益。

2.13.4 存货的盘存制度

存货的盘存制度为永续盘存制。

2.13.5 低值易耗品和包装物的摊销方法

低值易耗品于领用时按一次摊销法摊销；包装物于领用时按一次摊销法摊销。

2.14 划分为持有待售资产的确认标准

2.14.1 确认标准

同时满足下列条件的非流动资产应当划分为持有待售：

- ① 公司已经就处置该非流动资产作出决议；
- ② 已经与受让方签订了不可撤销的转让协议；
- ③ 该项转让将在一年内完成。

2.14.2 会计处理

公司对于持有待售的资产按账面价值与预计可变现净值孰低者计量持有待售的非流动资产，账面价值高于预计可变现净值之间的差额确认为资产减值损失。

某项资产或处置组被划归为持有待售，但后来不再满足持有待售的固定资产的确认条件，公司停止将其划归为持有待售，并按照下列两项金额中较低者计量：

- (1) 该资产或处置组被划归为持有待售之前的账面价值，按照其假定在没有被划归为持有待售的情况下原应确认的折旧、摊销或减值进行调整后的金额；
- (2) 决定不再出售之日的再收回金额。

符合持有待售条件的无形资产等其他非流动资产，比照上述原则处理。

2.15 长期股权投资

长期股权投资主要包括本公司持有的能够对被投资单位实施控制、共同控制或重大影响的权益性投资。

2.15.1 共同控制及重大影响的判断标准

- (1) 重大影响，是指本公司对被投资单位的财务和经营政策有参与决策的权力，但并不能够控制或者与其他方一起共同控制这些政策的制定。在确定能否对被投资单位施加重大影响时，

公司和其他方持有的被投资单位当期可转换公司债券、当期可执行认股权证等潜在表决权因素。

(2) 共同控制，是指按照相关约定对某项安排所共有的控制，并且该安排的相关活动必须经过分享控制权的参与方一致同意后才能决策。

2.15.2 长期股权投资的初始计量

(1) 本公司合并形成的长期股权投资，按照下列规定确定其投资成本：

本公司同一控制下的企业合并，以支付现金、转让非现金资产或承担债务方式作为合并对价的，应当在合并日按照所取得的被合并方在最终控制方合并财务报表中的净资产的账面价值的份额作为长期股权投资的初始投资成本。被合并方在合并日的净资产账面价值为负数的，长期股权投资成本按零确定，同时在备查簿中予以登记。长期股权投资初始投资成本与支付的现金、转让的非现金资产以及所承担债务账面价值之间的差额，调整资本公积（资本溢价或股本溢价）；资本公积（资本溢价或股本溢价）不足冲减的，调整留存收益。以发行权益性证券作为合并对价的，应当在合并日按照所取得的被合并方在最终控制方合并财务报表中的净资产的账面价值的份额作为长期股权投资的初始投资成本。按照发行股份的面值总额作为股本，长期股权初始投资成本与所发行股份面值总额之间的差额，调整资本公积（资本溢价或股本溢价）；资本公积（资本溢价或股本溢价）不足冲减的，调整留存收益。

本公司非同一控制下的企业合并，在购买日按照下列规定确定其投资成本：

- ①一次交换交易实现的企业合并，合并成本为本公司在购买日为取得对被购买方的控制权而付出的资产、发生或承担的负债以及发行的权益性证券的公允价值。
 - ②通过多次交换交易分步实现的企业合并，合并成本为每一单项交易成本之和。
 - ③本公司为进行企业合并发生的各项直接相关费用计入当期损益。
 - ④在合并合同或协议中对可能影响合并成本的未来事项作出约定的，购买日如果估计未来事项很可能发生并且对合并成本的影响金额能够可靠计量的，本公司将其计入合并成本。
- (2) 除本公司合并形成的长期股权投资以外，其他方式取得的长期股权投资，按照下列规定确定其投资成本：
- ①以支付现金取得的长期股权投资，按照实际支付的购买价款作为初始投资成本。初始投资成本包括与取得长期股权投资直接相关的费用、税金及其他必要支出。
 - ②以发行权益性证券取得的长期股权投资，按照发行权益性证券的公允价值作为初始投资成本。与发行权益性证券直接相关的费用，应当按照《企业会计准则第 37 号—金融工具列报》的有关规定确定。
 - ③通过非货币性资产交换取得的长期股权投资，其初始投资成本按照《企业会计准则第 7 号—

非货币性资产交换》确定。

④通过债务重组取得的长期股权投资，其初始投资成本按照《企业会计准则第 12 号——债务重组》确定。

2.15.3 长期股权投资的后续计量及投资收益确认方法

(1) 本公司能够对被投资单位实施控制的长期股权投资采用成本法核算。

采用成本法核算的长期股权投资按照初始投资成本计价。追加或收回投资调整长期股权投资的成本。被投资单位宣告分派的现金股利或利润，除购买时已宣告发放股利作投资成本收回外，其余确认为当期投资收益。

(2) 本公司对联营企业和合营企业的投资采用权益法核算。长期股权投资的初始投资成本大于投资时应享有被投资单位可辨认净资产公允价值份额的，不调整长期股权投资的初始投资成本；长期股权投资的初始投资成本小于投资时应享有被投资单位可辨认净资产公允价值份额的，其差额计入当期损益，同时调整长期股权投资的成本。

本公司取得长期股权投资后，按照应享有或应分担的被投资单位实现的净损益的份额，确认投资损益并调整长期股权投资的账面价值。本公司按照被投资单位宣告分派的利润或现金股利计算应分得的部分，相应减少长期股权投资的账面价值。

本公司确认被投资单位发生的净亏损，以长期股权投资的账面价值以及其他实质上构成对被投资单位净投资的长期权益减记至零为限，本公司负有承担额外损失义务的除外。被投资单位以后实现净利润的，本公司在其收益分享额弥补未确认的亏损分担额后，恢复确认收益分享额。

本公司计算确认应享有或应分担被投资单位的净损益时，与联营企业、合营企业之间发生的未实现内部交易损益按照应享有的比例计算归属于投资方的部分，应当予以抵销，在此基础上确认投资收益。与联营企业、合营企业之间发生的未实现内部交易损失，按照资产减值准则等规定属于资产减值损失的，应当全额确认。与联营企业、合营企业之间发生投出或出售资产的交易，该资产构成业务的，按照《企业会计准则第 20 号——企业合并》及《企业会计准则第 2 号——长期股权投资》处理。

③其他原因导致无法取得被投资单位的有关资料，不能按照规定对被投资单位的净损益进行调整的。

被投资单位采用的会计政策及会计期间与本公司不一致的，按照本公司的会计政策及会计期间对被投资单位的财务报表进行调整，并据以确认投资损益和其他综合收益。本公司对于被投资单位除净损益以外所有者权益的其他变动，调整长期股权投资的账面价值并计入所有者权益，处置该项投资时应当采用与被投资单位直接处置相关资产或负债相同的基础处理并按比例结转，因被投资方除净损益、其他综合收益和利润分配以外的其他所有者权益变动而确认的所有者权益，应当按相应比例转入当期投资收益。

2.16 投资性房地产

投资性房地产是指为赚取租金或资本增值，或两者兼有而持有的房地产。本公司投资性房地产包括已出租的土地使用权、持有并准备增值后转让的土地使用权和已出租的建筑物。

2.16.1 投资性房地产的确认

投资性房地产同时满足下列条件，才能确认：

- (1) 与投资性房地产有关的经济利益很可能流入企业。
- (2) 该投资性房地产的成本能够可靠计量。

2.16.2 投资性房地产初始计量

- (1) 外购投资性房地产的成本，包括购买价款、相关税费和可直接归属于该资产的其他支出。
- (2) 自行建造投资性房地产的成本，由建造该项资产达到预定可使用状态前所发生的必要支出构成。

(3) 以其他方式取得的投资性房地产的成本，按照相关会计准则的规定确定。

(4) 与投资性房地产有关的后续支出，满足投资性房地产确认条件的，计入投资性房地产成本；不满足确认条件的在发生时计入当期损益。

2.16.3 投资性房地产的后续计量

本公司在资产负债表日采用成本模式对投资性房地产进行后续计量。根据《企业会计准则第4号——固定资产》和《企业会计准则第6号——无形资产》的有关规定，对投资性房地产在预计可使用年限内按年限平均法摊销或计提折旧。

2.16.4 投资性房地产减值准备

采用成本模式进行后续计量的投资性房地产存在减值迹象，经减值测试后确定发生减值的，应当计提减值准备。

2.17 固定资产

2.17.1 固定资产的确认标准

本公司固定资产指为生产商品、提供劳务、出租或经营管理而持有的、使用寿命超过一个会计年度的有形资产。在同时满足下列条件时才能确认固定资产：

- (1) 与该固定资产有关的经济利益很可能流入企业。
- (2) 该固定资产的成本能够可靠地计量。

2.17.2 固定资产的初始计量

固定资产按照成本进行初始计量。

(1) 外购固定资产的成本，包括购买价款、相关税费、使固定资产达到预定可使用状态前所发生的可归属于该项资产的运输费、装卸费、安装费和专业人员服务费等。

购买固定资产的价款超过正常信用条件延期支付，实质上具有融资性质的，固定资产的成本以购买价款的现值为基础确定。实际支付的价款与购买价款的现值之间的差额，除按照《企业会计准则第 17 号——借款费用》可予以资本化的以外，在信用期间内计入当期损益。

(2) 自行建造固定资产的成本，由建造该项资产达到预定可使用状态前所发生的必要支出构成。

(3) 投资者投入固定资产的成本，按照投资合同或协议约定的价值确定，但合同或协议约定价值不公允的除外。

(4) 非货币性资产交换、债务重组、企业合并和融资租赁取得的固定资产的成本，分别按照《企业会计准则第 7 号——非货币性资产交换》、《企业会计准则第 12 号——债务重组》、《企业会计准则第 20 号——企业合并》、《企业会计准则第 21 号——租赁》的有关规定确定。

2.17.3 固定资产的分类

本公司固定资产分为房屋及建筑物、办公设备、电子设备、运输设备等。

2.17.4 固定资产折旧

(1) 折旧方法及使用寿命、预计净残值率和年折旧率的确定：

固定资产折旧采用年限平均法计提折旧。按固定资产的类别、使用寿命和预计净残值率确定的年折旧率如下：

固定资产类别	折旧年限	预计净残值率(%)	年折旧率(%)	折旧方法
房屋及建筑物	20	5	4.75	年限平均法
办公设备	3-5	1-5	33.00-19.80、 31.67-19.00	年限平均法
电子设备	3-5	1-5	33.00-19.80、 31.67-19.00	年限平均法
运输设备	3-5	1-5	33.00-19.80、 31.67-19.00	年限平均法

已计提减值准备的固定资产折旧计提方法：已计提减值准备的固定资产，按该项固定资产的原价扣除预计净残值、已提折旧及减值准备后的金额和剩余使用寿命，计提折旧。

已达到预定可使用状态但尚未办理竣工决算的固定资产，按照估计价值确定其成本，并计提折旧；待办理竣工决算后，再按实际成本调整原来的暂估价值，但不需要调整原已计提的折旧额。

(2) 对固定资产的使用寿命、预计净残值和折旧方法的复核：本公司至少于每年年度终了时，对固定资产的使用寿命、预计净残值和折旧方法进行复核，如果发现固定资产使用寿命预计数与原先估计数有差异的，调整固定资产使用寿命；预计净残值的预计数与原先估计数有差异的，调整预计净残值；与固定资产有关的经济利益预期实现方式有重大改变的，改变固定资产折旧方法。固定资产使用寿命、预计净残值和折旧方法的改变作为会计估计变更处理。

2.17.5 固定资产后续支出的处理

固定资产后续支出指固定资产在使用过程中发生的主要包括修理支出、更新改造支出、修理费用、装修支出等。其会计处理方法为：固定资产的更新改造等后续支出，满足固定资产确认条件的，计入固定资产成本，如有被替换的部分，应扣除其账面价值；不满足固定资产确认条件的固定资产修理费用等，在发生时计入当期损益；固定资产装修费用，在满足固定资产确认条件时，在“固定资产”内单设明细科目核算，并在两次装修期间与固定资产尚可使用年限两者中较短的期间内，采用年限平均法单独计提折旧。

以经营租赁方式租入的固定资产发生的改良支出予以资本化，作为长期待摊费用，合理进行摊销。

2.18 在建工程

2.18.1 在建工程计价

本公司的在建工程按工程项目分别核算。

本公司的在建工程成本按实际工程支出确定，包括在建期间发生的各项工程支出、工程达到预定可使用状态前的资本化的借款费用以及其他相关费用等。

2.18.2 在建工程结转为固定资产的时点

在建工程达到预定可使用状态时，按工程实际成本转入固定资产。对已达到预定可使用状态但尚未办理竣工决算手续的固定资产，按估计价值记账，待确定实际价值后，再进行调整。

2.19 借款费用资本化

2.19.1 借款费用资本化的确认原则

借款费用同时满足下列条件的，才能开始资本化：

- (1) 资产支出已经发生。
- (2) 借款费用已经发生。
- (3) 为使资产达到预定可使用或者可销售状态所必要的购建或者生产活动已经开始。

2.19.2 借款费用资本化期间

资本化期间，是指从借款费用开始资本化时点到停止资本化时点的期间，借款费用暂停资本化的期间不包括在内。

符合资本化条件的资产在购建或者生产过程中发生非正常中断、且中断时间连续超过3个月的，暂停借款费用的资本化。在中断期间发生的借款费用确认为费用，计入当期损益，直至资产的购建或者生产活动重新开始。如果中断是所购建或者生产的符合资本化条件的资产达到预定可使用或者可销售状态必要的程序，借款费用的资本化继续进行。

购建或者生产符合资本化条件的资产达到预定可使用或者可销售状态时，借款费用停止资本化。在符合资本化条件的资产达到预定可使用或者可销售状态之后所发生的借款费用，在发生时计入当期损益。

2.19.3 借款费用资本化金额的计算方法

在资本化期间内，每一会计期间的利息（包括折价或溢价的摊销）资本化金额，按照下列规定确定：

（1）为购建或者生产符合资本化条件的资产而借入专门借款的，以专门借款当期实际发生的利息费用，减去将尚未动用的借款资金存入银行取得的利息收入或进行暂时性投资取得的投资收益后的金额确定。

（2）为购建或者生产符合资本化条件的资产而占用了一般借款的，本公司根据累计资产支出超过专门借款部分的资产支出加权平均数乘以所占用一般借款的资本化率，计算确定一般借款应予资本化的利息金额。资本化率根据一般借款加权平均利率计算确定。

借款存在折价或者溢价的，按照实际利率法确定每一会计期间应摊销的折价或者溢价金额，调整每期利息金额。在资本化期间内，每一会计期间的利息资本化金额，不超过当期相关借款实际发生的利息金额。

专门借款发生的辅助费用，在所购建或者生产的符合资本化条件的资产达到预定可使用或者可销售状态之前发生的，在发生时根据其发生额予以资本化，计入符合资本化条件的资产的成本；在所购建或者生产的符合资本化条件的资产达到预定可使用或者可销售状态之后发生的，在发生时根据其发生额确认为费用，计入当期损益。一般借款发生的辅助费用，在发生时根据其发生额确认为费用，计入当期损益。

2.20 无形资产

2.20.1 无形资产的确认标准

无形资产是指本公司拥有或者控制的没有实物形态的可辨认非货币性资产。在同时满足下列条

件时才能确认无形资产：

- (1) 符合无形资产的定义。
- (2) 与该资产相关的预计未来经济利益很可能流入公司。
- (3) 该资产的成本能够可靠计量。

2.20.2 无形资产的初始计量

无形资产按照成本进行初始计量。实际成本按以下原则确定：

(1) 外购无形资产的成本，包括购买价款、相关税费以及直接归属于使该项资产达到预定用途所发生的其他支出。购买无形资产的价款超过正常信用条件延期支付，实质上具有融资性质的，无形资产的成本以购买价款的现值为基础确定。实际支付的价款与购买价款的现值之间的差额，除按照《企业会计准则第 17 号——借款费用》可予以资本化的以外，在信用期间内计入当期损益。

(2) 投资者投入无形资产的成本，按照投资合同或协议约定的价值确定，但合同或协议约定价值不公允的除外。

(3) 自行开发的无形资产

本公司内部研究开发项目的支出，区分研究阶段支出与开发阶段支出。内部研究开发项目研究阶段的支出，于发生时计入当期损益。内部研究开发项目开发阶段的支出，同时满足下列条件的，确认为无形资产：

- ①完成该无形资产以使其能够使用或出售在技术上具有可行性。
- ②具有完成该无形资产并使用或出售的意图。
- ③无形资产产生经济利益的方式，包括能够证明运用该无形资产生产的产品存在市场或无形资产自身存在市场，无形资产将在内部使用的，证明其有用性。
- ④有足够的技术、财务资源和其他资源支持，以完成该无形资产的开发，并有能力使用或出售该无形资产。
- ⑤归属于该无形资产开发阶段的支出能够可靠地计量。

自行开发形成的无形资产，其成本包括自满足无形资产确认规定后至达到预定用途前所发生的支出总额。以前期间已经费用化的支出不再调整。

(4) 非货币性资产交换、债务重组、政府补助和企业合并取得的无形资产的成本，分别按照《企业会计准则第 7 号——非货币性资产交换》、《企业会计准则第 12 号——债务重组》、《企业会计准则第 16 号——政府补助》、《企业会计准则第 20 号——企业合并》的有关规定确定。

2.20.3 无形资产的后续计量

本公司于取得无形资产时分析判断其使用寿命。无形资产的使用寿命为有限的，估计该使用寿

命的年限或者构成使用寿命的产量等类似计量单位数量；无法预见无形资产为本公司带来经济利益期限的，视为使用寿命不确定的无形资产。

使用寿命有限的无形资产，其应摊销金额在使用寿命内系统合理摊销。本公司采用直线法摊销。无形资产的应摊销金额为其成本扣除预计残值后的金额。已计提减值准备的无形资产，还应扣除已计提的无形资产减值准备累计金额。无形资产的摊销金额计入当期损益，使用寿命不确定的无形资产不摊销，期末进行减值测试。

2.21 研究开发支出

本公司将内部研究开发项目的支出，区分为研究阶段支出和开发阶段支出。

研究阶段的支出，于发生时计入当期损益。

开发阶段的支出，同时满足下列条件的，才能予以资本化，即：完成该无形资产以使其能够使用或出售在技术上具有可行性；具有完成该无形资产并使用或出售的意图；无形资产产生经济利益的方式，包括能够证明运用该无形资产生产的产品存在市场或无形资产自身存在市场，无形资产将在内部使用的，能够证明其有用性；有足够的技术、财务资源和其他资源支持，以完成该无形资产的开发，并有能力使用或出售该无形资产；归属于该无形资产开发阶段的支出能够可靠地计量。不满足上述条件的开发支出计入当期损益。

（此区域为严重模糊的扫描内容，无法识别具体文字）

变化，从而对公司产生不利影响。

③市场利率或者其他市场投资报酬率在当期已经提高，从而影响公司计算资产预计未来现金流量现值的折现率，导致资产可收回金额大幅度降低。

④有证据表明资产已经陈旧过时或者其实体已经损坏。

⑤资产已经或者将被闲置、终止使用或者计划提前处置。

⑥公司内部报告的证据表明资产的经济绩效已经低于或者将低于预期，如资产所创造的净现金流量或者实现的营业利润（或者亏损）远远低于（或者高于）预计金额等。

⑦其他表明资产可能已经发生减值的迹象。

2.22.2 有迹象表明一项资产可能发生减值的，公司应当以单项资产为基础估计其可收回金额。公司难以对单项资产的可收回金额进行估计的，应当以该资产所属的资产组为基础确定资产组的可收回金额。

资产组的认定，以资产组产生的主要现金流入是否独立于其他资产或者资产组的现金流入为依据。同时，在认定资产组时，考虑公司管理层管理生产经营活动的方式（如是按照生产线、业务种类还是按照地区或者区域等）和对资产的持续使用或者处置的决策方式等。资产组一经确定，各个会计期间应当保持一致，不得随意变更。

2.22.3 因企业合并所形成的商誉和使用寿命不确定的无形资产以及未探明矿区权益，无论是否存在减值迹象，每年都应当进行减值测试。

2.22.4 资产减值损失确认后，减值资产的折旧或者摊销费用应当在未来期间作相应调整，以使该资产在剩余使用寿命内，系统地分摊调整后的资产账面价值（扣除预计净残值）。

2.23 长期待摊费用

长期待摊费用是指公司已经发生但应由本期和以后各期分担的分摊期限在一年以上（不含一年）的各项费用，包括以经营租赁方式租入的固定资产改良支出等。

长期待摊费用按实际支出入账，在项目受益期内平均摊销。

2.24 职工薪酬的分类及会计处理方法

职工薪酬包括短期薪酬、离职后福利、辞退福利和其他长期职工福利。

(1) 本公司在职工提供服务的会计期间，将实际发生的短期薪酬确认为负债，并计入当期损益或相关资产成本。

(2) 本公司将离职后福利计划分类为设定提存计划和设定受益计划。本公司在职工提供服务的会计期间，将根据设定提存计划计算的应缴存金额确认为负债，并计入当期损益或相关资产成本；根据预期累计福利单位法确定的公式将设定受益计划产生的福利义务归属于职工提供服务的期间，

并计入当期损益或相关资产成本。

(3) 本公司向职工提供的辞退福利，在下列两者孰早日确认辞退福利产生的职工薪酬负债，并计入当期损益：

(一) 企业不能单方面撤回因解除劳动关系计划或裁减建议所提供的辞退福利时。

(二) 企业确认与涉及支付辞退福利的重组相关的成本或费用时。

(4) 企业向职工提供的其他长期职工福利，符合设定提存计划条件的，适用设定提存计划的有关规定进行处理；否则，适用关于设定受益计划的有关规定。

2.25 应付债券

本公司发行的非可转换公司债券，按照实际收到的金额（扣除相关交易费用），作为负债处理；债券发行实际收到的金额与债券面值总额的差额，作为债券溢价或折价，在债券的存续期间内按票面利率于计提利息时摊销，并按借款费用的处理原则处理。

本公司发行的可转换公司债券，在初始确认时将负债和权益成份进行分拆，分别进行处理。首先确认负债成份的公允价值并以此作为其初始确认金额，其次按照该可转换公司债券整体发行价格（扣除相关交易费用）扣除负债成份初始确认金额后的金额确定权益成份的初始确认金额。

2.26 预计负债

2.26.1 预计负债的确认原则

当与对外担保、未决诉讼或仲裁、产品质量保证、裁员计划、亏损合同、重组义务、固定资产弃置义务等或有事项相关的业务同时符合以下条件时，确认为负债：

- (1) 该义务是本公司承担的现时义务。
- (2) 该义务的履行很可能导致经济利益流出企业。
- (3) 该义务的金额能够可靠地计量。

2.26.2 预计负债的计量方法

预计负债按照履行现时义务所需支出的最佳估计数进行初始计量。所需支出存在一个连续范围，且该范围内各种结果发生的可能性相同的最佳估计数按该范围的中间值确定；在其他情况下，最佳估计数按如下方法确定：

- (1) 或有事项涉及单个项目时，最佳估计数按最可能发生金额确定。
- (2) 或有事项涉及多个项目时，最佳估计数按各种可能发生额及其发生概率计算确定。

公司清偿预计负债所需支出全部或部分预期由第三方或其他方补偿的，则补偿金额在基本确定能收到时，作为资产单独确认。确认的补偿金额不超过所确认预计负债的账面价值。

2.27 股份支付及权益工具

股份支付是指本公司为获取职工和其他方提供服务而授予权益工具或者承担以权益工具为基础确定的负债的交易，包括以权益结算和以现金结算两种方式。

以权益结算的股份支付，是指本公司为获取服务以股份或其他权益工具作为对价进行结算的交易；以现金结算的股份支付，是指本公司为获取服务承担以股份或其他权益工具为基础计算确定的交付现金或其他资产义务的交易。

2.27.1 本公司为换取职工提供的服务而提供的以权益结算的股份支付，以授予职工权益工具的公允价值计量。

(1) 授予后立即可行权的换取职工服务的以权益结算的股份支付，在授予日按照权益工具的公允价值计入相关成本或费用，相应增加资本公积；

(2) 完成可行权条件得到满足的期间（等待期）内的服务或达到规定业绩条件才可行权的换取职工服务的以权益结算的股份支付，在等待期内的每个资产负债表日，以对可行权权益工具数量的最佳估计为基础，按照权益工具授予日的公允价值，将当期取得的服务计入相关成本或费用和资本公积。

(3) 在资产负债表日，后续信息表明可行权权益工具的数量与以前估计不同的，应当进行调整，并在可行权日调整至实际可行权的权益工具数量。

(4) 本公司在可行权日之后不再对已确认的相关成本或费用和所有者权益总额进行调整。

2.27.2 本公司提供的以现金结算的股份支付，按照本公司承担的以股份或其他权益工具为基础计算确定的负债的公允价值计量。

(1) 授予后立即可行权的以现金结算的股份支付，在授予日以企业承担负债的公允价值计入相关成本或费用，相应增加负债；

(2) 完成等待期内的服务或达到规定业绩条件以后才可行权的以现金结算的股份支付，在等待期内的每个资产负债表日，以对可行权情况的最佳估计为基础，按照本公司承担负债的公允价值金额，将当期取得的服务计入成本或费用和相应的负债。

(3) 在资产负债表日，后续信息表明本公司当期承担债务的公允价值与以前估计不同的，应当进行调整，并在可行权日调整至实际可行权水平。

(4) 本公司在相关负债结算前的每个资产负债表日以及结算日，对负债的公允价值重新计量，其变动计入当期损益。

2.27.3 根据最新取得可行权职工数变动等后续信息进行估计确定可行权权益工具最佳估计数。

2.27.4 修改计划的处理

(1) 如果修改增加了所授予的权益工具的公允价值，本公司按照权益工具公允价值的增加相应

地确认取得服务的增加。如果修改增加了所授予的权益工具的数量，本公司将增加的权益工具的公允价值相应地确认为取得服务的增加。如果按照有利于职工的方式修改可行权条件，如缩短等待期、变更或取消业绩条件（而非市场条件），在处理可行权条件时，应当考虑修改后的可行权条件。

(2) 如果企业以减少股份支付公允价值总额的方式或其他不利于职工的方式修改条款和条件，企业仍应继续对取得的服务进行会计处理，如同该变更从未发生，除非企业取消了部分或全部已授予的权益工具。

2.27.5 终止计划的处理

如果在等待期内取消了所授予的权益工具或结算了所授予的权益工具（因未满足可行权条件而被取消的除外）：

(1) 将取消或结算作为加速可行权处理，立即确认原本应在剩余等待期内确认的金额。

(2) 在取消或结算时支付给职工的所有款项均应作为权益的回购处理，回购支付的金额高于该权益工具在回购日公允价值的部分，计入当期费用。

(3) 如果向职工授予新的权益工具，并在新权益工具授予日认定所授予的新权益工具是用于替代被取消的权益工具的，以处理原权益工具条款和条件修改相同的方式，对所授予的替代权益工具进行处理。

2.28 股份回购

公司按法定程序报经批准采用收购本公司股票方式减资的，按注销股票面值总额减少股本，购回股票支付的价款（含交易费用）与股票面值的差额调整所有者权益，超过面值总额的部分，应依次冲减资本公积（股本溢价）、盈余公积和未分配利润；低于面值总额的，低于面值总额的部分增加资本公积（股本溢价）。

公司回购的股份在注销或者转让之前，作为库存股管理，回购股份的全部支出转作库存股成本。库存股转让时，转让收入高于库存股成本的部分，增加资本公积（股本溢价）；低于库存股成本的部分，依次冲减资本公积（股本溢价）、盈余公积和未分配利润。公司回购其普通股形成的库存股不得参与公司利润分配，在资产负债表中所有者权益的备抵项目列示。

2.29 优先股、永续债等其他金融工具的会计处理方法

本公司发行的金融工具按照金融工具准则和相关规定进行初始确认和计量；其后，于每个资产负债表日计提利息或分派股利，按照相关具体企业会计准则进行处理。除以所发行金融工具的分类为基础，确定该工具利息支出或股利分配的会计处理外，对于归类为权益工具的金融工具，其利息支出或股利分配都应当作为发行企业的利润分配，其回购、注销等作为权益的变动处理；对于归类为金融负债的金融工具，其利息支出或股利分配原则上按照借款费用进行处理，其回购或赎回产生

的利得或损失等计入当期损益。

发行金融工具发生的手续费、佣金等交易费用，如分类为债务工具且以摊余成本计量的，应当计入所发行工具的初始计量金额；如分类为权益工具的，应当从权益中扣除。

2.30 收入确认

2.30.1 销售商品的收入确认

- ①企业已将商品所有权上的主要风险和报酬转移给购货方；
- ②企业既没有保留通常与所有权相联系的继续管理权，也没有对已售出的商品实施控制；
- ③收入的金额能够可靠的计量；
- ④与交易相关的经济利益能够流入企业；
- ⑤相关的收入和成本能够可靠地计量。

金融硬件产品销售：公司与客户签订销售合同后，公司组织生产并发货，于客户开箱验收后（此时与产品所有权相关的风险已经转移客户）确认收入。

系统集成销售：按照项目采购系统设备，硬件设备直接由厂商发送到客户，由客户验货并签收，公司集成人员按照合同要求调试安装设备，客户验收后，与设备所有权相关的风险已经转移给客户，并确认收入。

2.30.2 提供劳务的收入确认

- (1) 在同一会计年度内开始并完成的劳务，在完成劳务时确认收入。
- (2) 如劳务的开始和完成分属不同的会计年度，在提供劳务交易的结果能够可靠估计的情况下，在资产负债表日按完工百分比法确认相关劳务收入。在提供劳务交易的结果不能可靠估计的情况下，在资产负债表日按已经发生并预计能够补偿的劳务成本金额确认收入。

在同时满足下列条件的情况下，表明其结果能够可靠估计：

- ①与合同相关的经济利益很可能流入企业；
- ②实际发生的合同成本能够清楚地区分和可靠地计量；
- ③固定造价合同还必须同时满足合同总收入能够可靠计量及合同完工进度和为完成合同尚需发生的成本能够可靠地确定。

(3) 合同完工进度的确认方法：本公司按累计实际发生的合同成本占合同预计总成本的比例确定合同完工进度。

2.30.4 让渡资产使用权收入确认

在满足相关的经济利益很可能流入企业和收入的金额能够可靠地计量等两个条件时，本公司分别以下情况确认收入：

(1) 利息收入按照他人使用本公司货币资金的时间和实际利率计算确定。

(2) 使用费收入按照有关合同或协议约定的收费时间和方法计算确定。

2.31 政府补助

政府补助，是指本公司从政府无偿取得货币性资产或非货币性资产，但不包括政府作为所有者投入的资本。政府补助分为与资产相关的政府补助和与收益相关的政府补助。

与资产相关的政府

④ 已确认的政府补助需要返还的，分别下列情况处理：

A、存在相关递延收益的，冲减相关递延收益账面余额，超出部分计入当期损益。

B、属于其他情况的，直接计入当期损益。

2.32 递延所得税资产和递延所得税负债的确认依据

本公司采用资产负债表债务法核算所得税。

在取得资产、承担负债时，本公司按照国家税法规定确定相关资产、负债的计税基础。如果资产的账面价值大于其计税基础或者负债的账面价值小于其计税基础，则将此差异作为应纳税暂时性差异；如果资产的账面价值小于其计税基础或者负债的账面价值大于其计税基础，则将此差异作为可抵扣暂时性差异。

2.32.1 除下列交易中产生的递延所得税负债以外，本公司确认所有应纳税暂时性差异产生的递延所得税负债：

(1) 商誉的初始确认；

(2) 同时具有下列特征的交易中产生的资产或负债的初始确认：

① 该项交易不是企业合并；

② 交易发生时既不影响会计利润也不影响应纳税所得额（或可抵扣亏损）。

除非本公司能够控制与子公司、联营企业及合营企业的投资相关的应纳税暂时性差异转回的时间以及该暂时性差异在可预见的未来很可能不会转回，本公司将确认其产生的递延所得税负债。

2.32.2 本公司以很可能取得用来抵扣可抵扣暂时性差异的应纳税所得额为限，确认由可抵扣暂时性差异产生的递延所得税资产，但不确认同时具有下列特征的交易中因资产或负债的初始确认所产生的递延所得税资产：

(1) 该项交易不是企业合并；

(2) 交易发生时既不影响会计利润也不影响应纳税所得额（或可抵扣亏损）。

资产负债表日，有确凿证据表明未来期间很可能获得足够的应纳税所得额用来抵扣可抵扣暂时性差异的，本公司将确认以前期间未确认的递延所得税资产。若与子公司、联营企业及合营企业投资相关的可抵扣暂时性差异在可预见的未来很可能转回且未来很可能获得用来抵扣可抵扣暂时性差异的应纳税所得额，本公司将确认与此差异相应的递延所得税资产。

2.32.3 资产负债表日，本公司按照税法规定计算的预期应交纳（或返还）的所得税金额计量当期和以前期间形成的当期所得税负债（或资产）；按照预期收回该资产或清偿该负债期间的适用税率计量递延所得税资产和递延所得税负债。

如果适用税率发生变化，本公司对已确认的递延所得税资产和递延所得税负债将进行重新计量。

除直接在所有者权益中确认的交易或者事项产生的递延所得税资产和递延所得税负债以外，本公司将税率变化产生的影响数计入变化当期的所得税费用。

在每个资产负债表日，本公司将对递延所得税资产的账面价值进行复核。如果未来期间很可能无法获得足够的应纳税所得额用以抵扣递延所得税资产的利益，则减记递延所得税资产的账面价值。在很可能获得足够的应纳税所得额时，减记的金额应当转回。

本公司将除企业合并及直接在所有者权益中确认的交易或者事项外的当期所得税和递延所得税作为计入利润表的所得税费用或收益。

2.33 租赁

租赁是指在约定的期间内，出租人将资产使用权让与承租人以获取租金的协议，包括经营性租赁与融资性租赁两种方式。

2.33.1 融资性租赁

(1) 符合下列一项或数项标准的，认定为融资租赁：

- ①在租赁期届满时，租赁资产的所有权转移给承租人；
- ②承租人有购买租赁资产的选择权，所订立的购买价款预计将远低于行使选择权时租赁资产的公允价值，因而在租赁开始日就可以合理确定承租人将会行使这种选择权；
- ③即使资产的所有权不转移，但租赁期占租赁资产使用寿命的大部分（75%（含）以上）；
- ④承租人在租赁开始日的最低租赁付款额现值，几乎相当于租赁开始日租赁资产公允价值（90%（含）以上）；出租人在租赁开始日的最低租赁收款额现值，几乎相当于租赁开始日租赁资产公允价值（90%（含）以上）；
- ⑤租赁资产性质特殊，如果不作较大改造，只有承租人才能使用。

不满足上述条件的，认定经营租赁。

(2) 融资租入的固定资产，按租赁开始日租赁资产的公允价值与最低租赁付款额的现值中较低者入账，按自有固定资产的折旧政策计提折旧。

2.33.2 经营性租赁

作为承租人支付的租金，公司在租赁期内各个期间按照直线法计入相关资产成本或当期损益。公司从事经营租赁业务发生的初始直接费用，直接计入当期损益。经营租赁协议涉及的或有租金在实际发生时计入当期损益。

2.34 金融资产转移和非金融资产证券化业务的会计处理方法

金融资产整体转移满足终止确认条件的，应当将因转移而收到的对价与原直接计入所有者权益的公允价值变动累计额之和，减去转移金融资产的账面价值两项金额的差额计入当期损益。

金融资产部分转移满足终止确认条件的，应当将所转移金融资产整体的账面价值，在终止确认部分和未终止确认部分之间，按照各自的相对公允价值进行分摊，并将终止确认部分的对价与原直接计入所有者权益的公允价值变动累计额中对应终止确认部分的金额之和、终止确认部分的账面价值两项金额的差额计入当期损益。

金融资产不满足终止确认的条件，则继续确认所转移的金融资产整体，因资产转移而收到的对价，视同企业的融资借款，在收到时确认为一项金融负债。

公司既没有转移也没有保留金融资产所有权上几乎所有的风险和报酬，且未放弃对该金融资产控制的，应当根据其继续涉入所转移金融资产的程度确认有关金融资产和金融负债。对因继续涉入所转移金融资产形成的有关资产确认相关收入，对继续涉入形成的有关负债确认相关费用。

2.35 终止经营的确认标准和会计处理方法

终止经营，是指满足下列条件之一的已被企业处置或被企业划归为持有待售的、在经营和编制财务报表时能够单独区分的组成部分：①该组成部分代表一项独立的主要业务或一个主要经营地区；②该组成部分是拟对一项独立的主要业务或一个主要经营地区进行处置计划的一部分；③该组成部分仅仅是为了再出售而取得的子公司。

本公司将披露终止经营的收入、费用、利润总额、所得税费用和净利润，以及归属于母公司所有者的终止经营利润。

2.36 与回购公司股份相关的会计处理方法

公司按法定程序报经批准采用收购本公司股票方式减资的，按注销股票面值总额减少股本，购回股票支付的价款（含交易费用）与股票面值的差额调整所有者权益，超过面值总额的部分，应依次冲减资本公积（股本溢价）、盈余公积和未分配利润；低于面值总额的，低于面值总额的部分增加资本公积（股本溢价）。

公司回购的股份在注销或者转让之前，作为库存股管理，回购股份的全部支出转作库存股成本。库存股转让时，转让收入高于库存股成本的部分，增加资本公积（股本溢价）；低于库存股成本的部分，依次冲减资本公积（股本溢价）、盈余公积、未分配利润。公司回购其普通股形成的库存股不得参与公司利润分配，在资产负债表中所有者权益的各抵项目列示。

2.37 资产证券化业务的会计处理方法

金融资产整体转移满足终止确认条件的，应当将因转移而收到的对价与原直接计入所有者权益的公允价值变动累计额之和、所转移金融资产的账面价值两项金额的差额计入当期损益。

金融资产部分转移满足终止确认条件的，应当将所转移金融资产整体的账面价值，在终止确认部分和未终止确认部分之间，按照各自的相对公允价值进行分摊，并将终止确认部分的对价与原

直接计入所有者权益的公允价值变动累计额中对应终止确认部分的金额之和、终止确认部分的账面价值两项金额的差额计入当期损益。

金融资产不满足终止确认的条件，则继续确认所转移的金融资产整体，因资产转移而收到的对价，视同企业的融资借款，在收到时确认为一项金融负债。

公司既没有转移也没有保留金融资产所有权上几乎所有的风险和报酬，且未放弃对该金融资产控制的，应当根据其继续涉入所转移金融资产的程度确认有关金融资产和金融负债。对因继续涉入所转移金融资产形成的有关资产确认相关收入，对继续涉入形成的有关负债确认相关费用。

2.40 主要会计政策、会计估计变更以及差错更正的说明

2.40.1 会计政策变更

本报告期，因企业会计准则变化导致的会计政策变更如下：

①2017年，财政部发布了《企业会计准则第16号—政府补助》的准则修订，该准则自2017年6月12日起施行。要求企业对2017年1月1日存在的政府补助采用未来适用法处理，对2017年1月1日至本准则施行日之间新增的政府补助根据该准则进行调整。此项会计政策变更，对2018年1-6月合并及母公司可利润表项目列报、营业利润产生的影响列示如下表：

项目	其他收益（增加+，减少-）	营业外收入（增加+，减少-）	营业利润（增加+，减少-）
对2018年1-6月合并利润表的影响	244,514.26	-244,514.26	244,514.26
对2018年1-6月母公司报表的影响	145,504.29	-145,504.29	145,504.29

②2017年，财政部制定了《企业会计准则第42号——持有待售的非流动资产、处置组和终止经营》的准则，该准则自2017年5月28日起施行。要求企业对2017年1月1日存在的持有待售的非流动资产、处置组和终止经营采用未来适用法处理。此项会计政策变更，对2018年6月30日合并及母公司资产负债表产生的影响列示如下表：

项目	持有待售资产（增加+，减少-）	持有待售负债（增加+，减少-）	持有待售净资产（增加+，减少-）
对2018年1-6月合并报表的影响			
对2018年1-6月母公司报表的影响			

2.40.2 会计估计变更

本公司本期无会计估计变更事项。

2.40.3 前期重要差错更正

本公司本期无前期重要差错更正事项。

2.40.4 财务报表格式变更

财政部于2018年6月发布了《关于修订印发2018年度一般企业财务报表格式的通知》（财会[2018]15

号), 本集团根据相关要求按照一般企业财务报表格式(适用于尚未执行新金融准则和新收入准则的企业)编制财务报表: (1) 原“应收票据”和“应收账款”项目, 合并为“应收票据及应收账款”项目; (2) 原“应收利息”、“应收股利”项目并入“其他应收款”项目列报; (3) 原“固定资产清理”项目并入“固定资产”项目中列报; (4) 原“工程物资”项目并入“在建工程”项目中列报; (5) 原“应付票据”和“应付账款”项目, 合并为“应付票据及应付账款”项目; (6) 原“应付利息”、“应付股利”项目并入“其他应付款”项目列报; (7) 原“专项应付款”项目并入“长期应付款”项目中列报; (8) 进行研究与开发过程中发生的费用化支出, 列示于“研发费用”项目, 不再列示于“管理费用”项目。

利润表增加“资产处置收益”项目, 反映企业因出售划分为持有待售的非流动资产(金融工具、长期股权投资和投资性房地产除外)或处置组, 和处置未划分为持有待售的固定资产、在建工程、生产性生物资产及无形资产, 以及债务重组中因处置非流动资产等, 确认的处置利得和损失。该项会计政策变更采用追溯调整法, 对2017年度及2018年1-6月合并及母公司利润表项目列报、营业利润产生的影响列示如下表:

项目	营业外收入	营业外支出	资产处置收益	营业利润
	(增加+, 减少-)	(增加+, 减少-)	(增加+, 减少-)	(增加+, 减少-)
对2017年度合并报表的影响		-43,832.75	-43,832.75	-43,832.75
对2017年度母公司报表的影响				
对2018年1-6月合并报表的影响		-26,850.38	-26,850.38	-26,850.38
对2018年1-6月母公司报表的影响		-22,600.20	-22,600.20	-22,600.20

本公司根据上述列报要求相应追溯重述了比较报表。

3 税项

3.1 主要税种及税率

税种	具体税率情况
增值税	应税收入按13%税率计缴
企业所得税	按应纳税所得额计缴, 税率25%
城市维护建设税	按实际缴纳的增值税、消费税的7%计缴
教育费附加	按实际缴纳的增值税、消费税的3%计缴
房产税	按房产原值减除10%后的余值的1.2%计缴
车船税	按车船税法有关规定计缴
印花税	按购销合同金额的0.03%计缴
土地增值税	按土地增值额计缴
契税	按购置不动产时缴纳的契税

4.2.1 应收账款按种类列示

种类	2018/6/30		
	账面余额		坏账准备
	金额	计提比例	账面价值
1. 按账龄			
1-3个月	1,000,000.00	0.00%	1,000,000.00
3-6个月	2,000,000.00	0.00%	2,000,000.00
6-12个月	3,000,000.00	0.00%	3,000,000.00
1-2年	4,000,000.00	0.00%	4,000,000.00
2-3年	5,000,000.00	0.00%	5,000,000.00
3年以上	6,000,000.00	0.00%	6,000,000.00
合计	21,000,000.00	0.00%	21,000,000.00
2. 按地区			
华北地区	10,000,000.00	0.00%	10,000,000.00
华东地区	8,000,000.00	0.00%	8,000,000.00
华南地区	3,000,000.00	0.00%	3,000,000.00
合计	21,000,000.00	0.00%	21,000,000.00
3. 按行业			
制造业	12,000,000.00	0.00%	12,000,000.00
服务业	9,000,000.00	0.00%	9,000,000.00
合计	21,000,000.00	0.00%	21,000,000.00

账龄	2018/6/30			2017/12/31			计提比例(%)
	账面余额		坏账准备	账面余额		坏账准备	
	金额	占比(%)		金额	占比(%)		
四至五年	568,276.00	0.64	454,620.80	420,000.00	0.51	336,000.00	80
五年以上	108,663.00	0.12	108,663.00	93,357.00	0.11	93,357.00	100
合计	88,914,110.83	100.00	8,558,667.14	83,104,918.54	100.00	6,996,868.47	

4.2.3 应收账款金额前五名单位情况

2018年6月30日应收账款金额前五名:

单位名称	与本公司关系	账面余额	坏账准备	年限	占应收账款总额的比例(%)
北京市朝阳区现代教育技术信息中心	非关联方	10,145,330.00	543,239.00	1年以内、1-2年	11.41
北京时尚百联科技股份有限公司	非关联方	5,714,450.00	285,722.50	1年以内	6.43
北京爱可生信息技术股份有限公司	非关联方	5,344,939.28	395,246.96	1年以内、1-2年	6.01
同方股份有限公司	非关联方	3,939,782.57	196,989.13	1年以内	4.43
河南思睿达电子科技有限公司	非关联方	3,721,600.00	372,160.00	1-2年	4.19
合计		28,866,301.85	1,703,357.59		32.47

2017年12月31日应收账款前五名:

单位名称	与本公司关系	金额	年限	占应收账款总额的比例(%)
北京市朝阳区现代教育技术信息中心	非关联方	7,568,850.00	1年以内	9.11
北京爱可生信息技术股份有限公司	非关联方	4,818,490.57	1年以内	5.8
北京时尚百联科技股份有限公司	非关联方	4,290,450.00	1年以内	5.16
同方股份有限公司	非关联方	3,939,782.57	1年以内	4.74
河南思睿达电子科技有限公司	非关联方	3,721,600.00	1年以内	4.48
合计		24,339,173.14		29.29

4.3 其他应收款

科目	2018/6/30	2017/12/31
应收利息		
应收股利		
其他应收款	3,585,802.42	3,989,548.77
合计	3,585,802.42	3,989,548.77

4.3.1 其他应收款按种类列示

种类	2018/6/30				账面价值
	账面余额		坏账准备		
	金额	比例(%)	金额	比例(%)	
单项金额重大并单项计提坏账准备的其他应收款					
按信用风险特征组合计提坏账准备的其他应收款					

账龄组合	4,519,233.09	100.00	981,430.57	21.72	3,537,802.42
关联方组合					
组合小计	4,519,233.09	100.00	981,430.57	21.72	3,537,802.42
单项金额虽不重大但单项计提坏账准备的其他应收款					
合计	4,519,233.09	100.00	981,430.57	21.72	3,537,802.42

种类	2017/12/31				账面价值
	账面余额		坏账准备		
	金额	比例(%)	金额	比例(%)	
单项金额重大并单项计提坏账准备的其他应收款					
按信用风险特征组合计提坏账准备的其他应收款					
账龄组合	4,998,628.85	100.00	1,009,080.08	20.19	3,989,548.77
关联方组合					
组合小计	4,998,628.85	100.00	1,009,080.08	20.19	3,989,548.77
单项金额虽不重大但单项计提坏账准备的其他应收款					
合计	4,998,628.85	100.00	1,009,080.08	20.19	3,989,548.77

4.3.2 其他应收款按种类说明

4.3.2.1 其他应收款按组合计提坏账准备的情况

4.3.2.1.1 组合中，按账龄分析法计提坏账准备的其他应收款

账龄	金额	比例(%)	坏账准备		计提比例(%)
			金额	比例(%)	
1年以内	4,519,233.09	100.00	981,430.57	21.72	21.72
1-2年					
2-3年					
3-4年					
4-5年					
5年以上					
合计	4,519,233.09	100.00	981,430.57	21.72	21.72

账龄	2018/6/30			2017/12/31			计提比例(%)
	账面余额		坏账准备	账面余额		坏账准备	
	金额	占比(%)		金额	占比(%)		
五年以上	123,069.25	2.72	123,069.25	82,986.10	1.66	82,986.10	100
合计	4,519,233.09	100.00	933,430.67	4,998,628.85	100.00	1,009,080.08	

4.3.3 其他应收款金额前五名单位情况

2018年6月30日其他应收款前五名:

单位名称	与本公司关系	金额	坏账准备	年限	占其他应收款总额的比例(%)
北京市石景山区教育委员会教育技术装备站	非关联方	1,428,600.00	71,430.00	1年以内	31.61
北京黄庄职业高中	非关联方	803,800.00	80,380.00	1年-2年	17.79
北京物资学院	非关联方	474,000.00	237,000.00	3年-4年	10.49
北京科大天工科技服务有限公司	非关联方	463,549.98	139,064.99	2年-3年	10.26
北京教育科学研究院	非关联方	65,575.00	6,557.50	2年-3年	1.45
合计		3,235,524.98	534,432.49		71.60

2017年12月31日其他应收款前五名:

单位名称	款项的性质	期末余额	账龄	占其他应收款期末余额合计数的比例(%)	坏账准备期末余额
北京市石景山区教育委员会教育技术装备站	质量保证金	1,428,600.00	1年以内	29.58	71,430.00
北京黄庄职业高中	履约保证金	803,800.00	1年-2年	16.08	80,380.00
北京物资学院	质量保证金	474,000.00	3年-4年	9.46	237,000.00
北京科大天工科技服务有限公司	房产押金	463,549.98	2年-3年	9.27	139,064.99
北京碧天置业商贸有限公司	押金	278,295.00	2年-3年	5.57	83,488.50
合计		3,448,244.98		69.96	613,383.49

4.4 预付款项

4.4.1 预付款项按账龄列示

账龄	2018/6/30			2017/12/31			计提比例(%)
	账面余额		坏账准备	账面余额		坏账准备	
	金额	占比(%)		金额	占比(%)		
一年以内	5,474,237.20	61.45		5,190,888.92	61.13		
一至二年	3,434,872.43	38.55		3,300,570.55	38.87		
二至三年							
三年以上							
合计	8,909,109.63	100.00		8,491,459.47	100.00		

4.4.2 预付款项金额的前五名单位情况

2018年6月30日预付款项前五名:

单位名称	账面余额	占预付款项比例(%)	坏账准备
北京航天云教育科技有限公司	4,267,930.59	47.91	
鹤壁市创想商务有限公司	3,066,161.92	34.42	
北京市炜衡律师事务所	588,679.24	6.61	
北京精球科技有限公司	350,000.00	3.93	
北京中科汇安科技发展有限公司	118,560.00	1.33	
合计	8,391,331.75	94.20	

2017年12月31日预付款项前五名:

单位名称	期末余额	占预付款项期末余额合 计数的比例(%)	坏账准备
北京航天云教育科技有限公司	4,158,640.00	48.74	合同履约中
鹤壁市创想商务有限公司	3,066,161.92	38.11	合同履约中
北京网众信通科技发展有限公司	320,000.00	4.24	合同履约中
北京精球科技有限公司	350,000.00	4.12	合同履约中
北京网众信通科技发展有限公司	310,000.00	3.6	合同履约中
合计	8,204,801.92	98.82	

4.5 存货

4.5.1 存货的分类

项目	2018/6/30	2017/12/31
库存商品(产成品)	528,369.92	528,369.92
周转材料(包装物、低值易耗品)	20,000.00	20,000.00
开发成本	8,354,700.00	8,334,750.00
发出商品	1,234,589.90	1,234,589.90
合计	9,677,659.82	9,673,292.54

(续)

项目	2017/12/31		
	账面余额	跌价准备	账面价值
库存商品(产成品)	528,369.92		528,369.92
周转材料(包装物、低值易耗品)	20,000.00		20,000.00
开发成本			
发出商品	120,147.22		120,147.22
合计	668,517.14		668,517.14

注:开发成本为软件技术开发业务产生的人工费用及委托外部服务费用。

4.6 其他流动资产

项目	2018/6/30		2017/12/31		说明
预交税金		13,700.22			
合计		13,700.22			

4.7 可供出售金融资产

4.7.1 可供出售金融资产情况

项目	2018/6/30			2017/12/31		
	账面余额	减值准备	公允价值	账面余额	减值准备	账面价值
可供出售债务工具						
按公允价值计量						
按成本计量						
可供出售权益工具	1,395,503.61		1,395,503.61	1,444,402.12		1,444,402.12
按公允价值计量	375,503.61		375,503.61	424,402.12		424,402.12
按成本计量	1,020,000.00		1,020,000.00	1,020,000.00		1,020,000.00
合计	1,395,503.61		1,395,503.61	1,444,402.12		1,444,402.12

4.7.2 期末按公允价值计量的可供出售金融资产

可供出售金融资产分类	可供出售权益工具	
	2018/6/30	2017/12/31
权益工具的成本	307,537.77	307,537.77
公允价值	375,503.61	424,402.12
其中：累计计入其他综合收益的公允价值变动金额	57,770.96	99,334.70
已计提减值金额		

4.7.3 期末按成本计量的可供出售金融资产

本集团对在活跃市场中没有报价、公允价值不能可靠计量的权益性投资以成本计量，并在可预见的将来无对有关权益性投资的处置计划。截至报告期末，以成本计量的权益工具情况如下：

被投资单位	账面余额				在被投资单位持股比例(%)
	2017/12/31	本期增加	本期减少	2018/6/30	
北京星视一通科技有限公司	1,020,000.00			1,020,000.00	10.00
合计	1,020,000.00			1,020,000.00	

(续)

被投资单位	减值准备				本期现金红利
	2017/12/31	本期增加	本期减少	2018/6/30	
北京星视一通科技有限公司					
合计					

4.8 长期股权投资

4.8.1 长期股权投资分类

项目	2017/12/31	本期增加	本期减少	2018/6/30
对合营企业投资				
对联营企业投资	2,110,314.07	255,803.26		2,366,117.33
小计	2,110,314.07	255,803.26		2,366,117.33
减：长期股权投资减值准备				
合计	2,110,314.07	255,803.26		2,366,117.33

(续)

项目	2016/12/31	本期增加	本期减少	2017/12/31
对子公司投资				
对合营企业投资				
对联营企业投资	1,996,375.94	113,938.13		2,110,314.07
小计				
减：长期股权投资减值准备				
合计	1,996,375.94	113,938.13		2,110,314.07

4.8.2 长期股权投资变动情况

被投资单位	2017/12/31	本期增减变动							2018/6/30	减值准备 期末余额
		追加投资	减少投资	权益法下确认 的投资损益	其他综合 收益调整	其他权益 变动	宣告发放 现金股利	计提减值		
一、合营企业										
二、联营企业										
北京青豆文化发展有限公司	1,776,351.08			-81,897.48						1,694,453.60
优势合创国际教育科技(北京)有限公司	333,162.99	120,000.00		-82,299.26						671,163.73
小计	2,110,514.07	120,000.00		-164,196.74						2,366,117.33
合计	2,110,514.07	120,000.00		-164,196.74						2,366,117.33

(续)

被投资单位	2016/12/31	本期增减变动							2017/12/31	减值准备 期末余额
		追加投资	减少投资	权益法下确认 的投资损益	其他综合 收益调整	其他权益 变动	宣告发放 现金股利	计提减值		
一、合营企业										
二、联营企业										
北京青豆文化发展有限公司	1,996,375.94			-219,524.86						1,776,851.08
优势合创国际教育科技(北京)有限公司	700,000.00	700,000.00		-366,537.01						333,462.99
小计	1,996,375.94	700,000.00		-586,061.87						2,110,314.07
合计	1,996,375.94	700,000.00		-586,061.87						2,110,314.07

财务报表附注

主要经营地	注册地	直接持股比例	间接持股比例	对企业活动是否有战略重要性	注册资本
北京	北京	40.41		是	350万
北京	北京	40.08		是	500万

法人代表	组织机构代码	企业类型	关联关系	业务性质
钱志	911101085674224232	有限公司	无	文化艺术
洪蕾	91110108MA004MUK37	有限公司	无	计算机技术服务

其中：现金和现金等价物	非流动资产	流动资产	流动负债	非流动负债	负债合计	少数股东权益
263,311.71	12,295.60	654,098.57	797,392.49	797,392.49	797,392.49	49
413,299.12	20,799.64	293,155.58	424,133.59	424,133.59	424,133.59	49
25,386.40	11,114.49	280,544.32	92,635.00	92,635.00	92,635.00	0
18,609.83	14,306.07	1,552.47	297,895.00	297,895.00	297,895.00	0

按持股比例计算的净资产份额	调整事项	其中：内部交易、未实现利润	其中：其他	对联营企业权益投资的账面价值	在公开报价的联营企业权益投资的公允价值
27,002.62	1,667,950.98		1,667,950.98	1,694,953.60	
108,900.10	1,667,950.98		1,667,950.98	1,776,851.08	
79,163.73	592,000.00		592,000.00	671,163.73	
-6,537.01	340,000.00		340,000.00	333,462.99	

北京星立方教育科技股份有限公司
重要联营企业的有关信息

项目	持股比例	表决权比例
北京青豆文化发展有限公司	40.48	40.00
北京青豆文化发展有限公司	40.48	40.00

重要联营企业的主要财务信息

项目	本期数	上期数
北京青豆文化发展有限公司	851,802.97	372,355.94
北京青豆文化发展有限公司	279,429.83	267,246.40

重要联营企业的主要财务信息

项目	本期数	上期数
北京青豆文化发展有限公司	66,706.08	69,021.99
北京青豆文化发展有限公司	37,909.32	16,342.53

项目	2017/12/31		本期增加					本期减少				2018/6/30	
	余额	计提	转入	其他	小计	处置或报废	转出	其他	小计	余额			
二、累计折旧													
合计	1,115,382.85	174,397.73			174,397.73	498,614.59			498,614.59	791,155.99			
其中：土地资产													
房屋及建筑物	52,290.56	26,145.30			26,145.30					78,435.86			
运输工具	79,087.52									79,087.52			
电子设备	775,669.01	87,614.36			87,614.36	403,019.61			403,019.61	460,263.76			
办公设备	208,335.76	60,638.07			60,638.07	95,594.98			95,594.98	173,378.85			
减值准备													
合计			合并增加	其他	小计	处置	合并减少	其他	小计				
三、													
其中：土地资产													
房屋及建筑物													
运输工具													
电子设备													
办公设备													
账面价值													
合计	1,649,125.86									1,641,565.50			
四、													
其中：土地资产													
房屋及建筑物	1,046,563.30									1,022,418.00			
运输工具	49,130.00									49,130.00			
电子设备	467,059.15									555,016.97			
办公设备	84,373.41									19,000.53			

4.11 商誉

被投资单位名称或形成商誉的事项	2017/12/31	本期增加		本期减少		2018/6/30	形成来源
		合并形成	其他	处置	其他		
北京盛列科技发展有限公司	58,925,225.66					58,925,225.66	
合计	58,925,225.66					58,925,225.66	

(续)

被投资单位名称或形成商誉的事项	2016/12/31	本期增加		本期减少		2017/12/31	形成来源
		合并形成	其他	处置	其他		
北京盛列科技发展有限公司							

⑧

北京盛列科技发展有限公司于2017年12月31日账面价值为21,087,174.34元，按照持股比例计算应享有净资产25,225,660.00元，北京盛列科技发展有限公司账面价值较净资产账面价值低4,137,485.66元，经减值测试，北京盛列科技发展有限公司账面价值高于其可收回金额，因此计提减值准备4,137,485.66元。计提减值准备后，北京盛列科技发展有限公司账面价值与可收回金额一致。

4.12 长期待摊费用

项目	2017/12/31	本期增加	本期摊销	其他减少额	2018/6/30	其他减少的原因
装修费	203,019.40		44,436.95		158,582.45	
合计	203,019.40		44,436.95		158,582.45	

项目	2016/12/31	本期增加	本期摊销	其他减少额	2017/12/31	其他减少的原因
装修费	163,100.15	111,941.75	72,022.50		203,019.40	
合计	163,100.15	111,941.75	72,022.50		203,019.40	

4.13 递延所得税资产和递延所得税负债

截至2018年6月30日，公司无递延所得税资产。

4.14 其他

截至2018年6月30日，公司无其他非流动资产、其他非流动负债、其他流动资产、其他流动负债、其他权益工具、其他应付款、其他应支付股利、其他应支付利息、其他应支付违约金、其他应支付罚款、其他应支付滞纳金、其他应支付违约金、其他应支付罚款、其他应支付滞纳金。

4.13.2 已确认的递延所得税负债

项目	2018/6/30		2017/12/31	
	递延所得税负债	应纳税暂时性差异	递延所得税负债	应纳税暂时性差异
可供出售金融资产公允价值变动	10,194.87	67,965.84	17,529.65	116,864.33
非同一控制下企业合并资产评估增值	55,248.22	368,321.48	62,232.69	414,884.60
合计	65,443.09	436,287.32	79,762.34	531,748.93

4.13.3 未确认递延所得税资产明细

项目	2018/6/30	2017/12/31
资产减值准备	13,118.45	
可抵扣亏损	51,646.10	870,282.13
合计	64,764.55	870,282.13

4.14 应付票据及应付账款

科目	2018/6/30	2017/12/31
应付票据		
应付账款	9,435,586.99	8,112,752.91
合计	9,435,586.99	8,112,752.91

4.14.1 应付账款按账龄列示

账龄	2018/6/30	2017/12/31
一年以内	7,092,630.69	5,574,571.82
一年至二年	771,739.50	2,530,081.29
三年以上	1,571,216.80	
合计	9,435,586.99	8,112,752.91



4.14.2 应付账款按项目列示

项目	2018/6/30	2017/12/31
设备及软件采购款	9,435,586.99	8,112,752.91
合计	9,435,586.99	8,112,752.91

4.14.3 账龄超过1年的大额应付账款

单位名称名称	2018/6/30	账龄及未结转的原因
北京星立方科技发展有限公司	803,960.00	2016年应付
北京西京信通科技发展有限公司	234,547.82	2016年应付
合计	1,038,507.82	

图 1



项目	2017/12/31	本期增加	本期减少	2018/6/30
3.生育保险费	6,139.01	51,496.39	53,949.32	3,686.08
四、住房公积金	8,810.20	640,692.10	662,051.10	-12,548.80
五、工会经费和职工教育经费				
六、短期带薪缺勤				
七、短期利润分享计划				
八、其他短期薪酬				
合计	1,582,632.28	11,664,015.28	11,501,679.11	1,744,968.45

4.16.3 离职后福利

4.16.3.1 设定提存计划

项目	2017/12/31	本期增加	本期减少	2018/6/30
一、基本养老保险费	119,742.23	1,794,469.30	1,859,188.19	55,023.34
二、失业保险费	5,207.53	65,103.46	67,823.83	2,487.16
三、企业年金缴费				
合计	124,949.76	1,859,572.76	1,927,012.02	57,510.50

4.17 应交税费

项目	2017/12/31	本期应交	本期已交	2018/6/30
企业所得税	2,142,383.79	24,534.64	2,166,918.43	
增值税	-728,413.64	1,658,123.84	341,351.06	588,359.14
印花税	-8,940.30	22,767.27	13,826.97	
个人所得税	929.62	872,171.27	868,283.32	4,817.57
城市维护建设税	26,886.74	-1,020.12	23,894.57	1,972.05
教育费附加	11,507.65	-437.2	10,240.53	829.92
地方教育费附加	7,377.19	-291.46	6,827.02	258.71
合计	1,451,731.05	2,575,848.24	3,431,341.90	596,237.39

4.18 其他应付款

科目	2018/6/30	2017/12/31
应付利息		
应付股利		
其他应付款	1,016,612.61	959,806.01
合计	1,016,612.61	959,806.01

比例 (%)

39.02

14.96

6.46

3.78

3.07

2.55

2.55

2.10

1.98

1.85

1.85

1.57

1.45

1.30

0.11

1.05

3.34

9.99

	本期增加	本期减少	2017/12/31	
			投资金额	所占比例 (%)
占比例 (%)				
2			25,409,680.00	39.02
14.95			9,738,330.00	14.96
6.67		140,060.00	4,201,800.00	6.45
3.78			2,463,760.00	3.78
3.37		264,000.00	1,931,950.00	2.97
2.75		127,000.00	1,662,000.00	2.55
2.55			1,662,600.00	2.55
2.03		35,000.00	1,285,690.00	1.97
2.02	50,000.00		1,367,980.00	2.10
1.85			1,203,250.00	1.85
	1,202,000.00		1,202,000.00	1.85
1.84		105,000.00	1,091,000.00	1.68
1.48		22,000.00	944,000.00	1.45
1.31		210,000.00	642,150.00	0.99
1.30			846,900.00	1.30
1.05			685,538.00	1.05
1.04		676,480.00		
2.97	2,709,270.00	2,381,730.00	8,773,672.00	13.47
0.00	3,961,270.00	3,961,270.00	65,112,300.00	100.00

	2018/6/30	
本期减少		
		84,835,558.47
		84,835,558.47
本期减少	2017.12.31	
		84,835,558.47
		84,835,558.47

溢价：

资产暨重大资产重组报告书，公司通过定向发
 司本次发行股份11,360,000股，每股6.69元。
 68,052,400.00元，因发行费用650,000.00元冲减
 2062号验资报告予以验证。根据《全国中小企业
 资产暨重大资产重组股份登记的函》（股转系统
 结算有限责任公司北京分公司完成股份登记确

列计算应享有子公司自购买日或合并日开始持
 子公司的交易。

北京星立方科

4.21 其他综合收益

项目	2017/12/31		2016/6/30	
	本期发生额	减：前期计入收益当期转入损益	本期发生额	减：前期计入收益当期转入损益
(一) 以后不能重分类进损益的其他综合收益				
其中：重新计量设定受益计划净负债或净资产的变动				
权益法下不能转损益的其他综合收益				
(二) 以后将重分类进损益的其他综合收益				
其中：权益法下可供出售金融资产公允价值变动形成的其他综合收益				
持有至到期投资重分类为可供出售金融资产所产生的其他综合收益				
现金流量套期损益的有效部分				
外币财务报表折算差额				
合计	79,200.00	48,898.51	-7,334.78	-51,465.80
	79,200.00	48,898.51	-7,334.78	314,204.12
				262,738.32

(续)

项目	2017/12/31		2017/12/31	
	本期发生额	减：前期计入收益当期转入损益	本期发生额	减：前期计入收益当期转入损益
(一) 以后不能重分类进损益的其他综合收益				
其中：重新计量设定受益计划净负债或净资产的变动				
权益法下不能转损益的其他综合收益				
(二) 以后将重分类进损益的其他综合收益				
其中：权益法下可供出售金融资产公允价值变动形成的其他综合收益				
持有至到期投资重分类为可供出售金融资产所产生的其他综合收益				
现金流量套期损益的有效部分				
外币财务报表折算差额				
合计	41,904.12	3,969.79	33,521.71	-9,902.07
	41,904.12	3,969.79	33,521.71	235,004.12
				225,102.05

4.22 盈余公积

项目	2017/12/31	本期增加	本期减少	2018/6/30	变动原因及依据
法定盈余公积	4,666,355.40			4,666,355.40	
合计	4,666,355.40			4,666,355.40	

(续)

项目	2017/12/31	本期增加	本期减少	2018/6/30	变动原因及依据
法定盈余公积	3,966,344.37	700,011.03		4,666,355.40	
合计	3,966,344.37	700,011.03		4,666,355.40	

4.23 未分配利润

项目	本期金额	上期金额	提取或分配比例
调整前上期未分配利润	53,890,140.50	41,654,895.98	
调整期初未分配利润合计数(调增+, 调减-)			
调整后的期初未分配利润	53,890,140.50	41,654,895.98	
加: 本期归属于母公司股东的净利润	-1,444,259.42	12,935,255.55	
盈余公积弥补亏损			
其他转入			
减: 提取法定盈余公积		700,011.03	
提取任意盈余公积			
提取一般风险准备			
应付普通股股利			
转作股本的普通股股利			
其他减少			
期末未分配利润	52,445,881.08	53,890,140.50	

4.24 营业收入、营业成本

4.24.1 营业收入、营业成本

项目	2018年1-6月	2017年度
主营业务收入	22,999,848.43	93,343,054.49
其他业务收入		48,247.00
营业收入合计	22,999,848.43	93,391,301.49
主营业务成本	10,786,851.23	45,956,571.44
其他营业成本		48,247.00
营业成本合计	10,786,851.23	46,004,818.44

4.24.2 主营业务（分行业）

行业名称	2018年1-6月		2017年度	
	营业收入	营业成本	营业收入	营业成本
软件和信息技术服务	22,999,848.43	10,786,851.23	93,343,054.49	45,956,571.44
合计	22,999,848.43	10,786,851.23	93,343,054.49	45,956,571.44

4.24.3 主营业务（分产品）

产品名称	2018年1-6月		2017年度	
	营业收入	营业成本	营业收入	营业成本
技术开发及服务	12,318,417.92	4,249,515.00	55,920,017.00	18,123,255.34
硬件销售	5,659,755.45	4,027,559.37	28,111,781.36	25,179,988.73
软件销售	5,021,675.06	1,609,376.77	9,329,271.43	2,653,327.37
合计	22,999,848.43	10,786,851.23	93,343,054.49	45,956,571.44

4.24.4 主营业务（分地区）

地区名称	2018年1-6月		2017年度	
	营业收入	营业成本	营业收入	营业成本
国内	22,999,848.43	10,786,851.23	93,343,054.49	45,956,571.44
合计	22,999,848.43	10,786,851.23	93,343,054.49	45,956,571.44

4.24.5 其他业务

项目	2018年1-6月		2017年度	
	营业收入	营业成本	营业收入	营业成本
其他业务收入			48,247.00	48,247.00
合计			48,247.00	48,247.00

4.24.6 前五名客户的营业收入情况

公司名称	2018年1-6月	占同期营业收入的比例（%）
北京市朝阳区现代教育技术信息网络中心	8,285,442.27	38.02
北京市西城区现代教育信息技术中心	3,350,849.07	14.46
中国信息装备集团成都成研院有限责任公司	1,835,532.98	7.99
时代新媒体出版社有限责任公司	1,542,055.90	6.70
北京科源众力科技有限公司	1,530,287.20	6.65
合计	16,554,168.42	71.96

(续)

单位	2017年度	占全部营业收入的比例（%）
同方股份有限公司	13,469,341.97	14.42
云南海创科技有限公司	8,159,695.62	8.74
北京市朝阳区现代教育技术信息网络中心	8,120,709.43	8.70
北京时尚百联科技股份有限公司	6,070,450.00	6.50
北京教育学院朝阳分院	3,267,810.00	3.50
合计	39,088,008.02	41.85

4.25 税金及附加

项目	2018年1-6月	2017年度	计缴标准
城市维护建设税	-1,020.12	65,259.09	
教育费附加	-437.20	27,968.20	
地方教育费附加	-291.46	18,325.45	
印花税	13,826.97		
合计	12,078.19	111,552.74	

4.26 销售费用

项目	2018年1-6月	2017年度
职工薪酬	1,305,191.80	3,520,880.78
劳务费	1,453,226.38	766,309.08
差旅费	288,907.20	722,250.98
房租费	270,064.59	582,663.14
业务招待费	219,256.74	431,884.11
办公费	39,223.77	279,393.13
印刷费	37,606.84	23,020.99
折旧费	20,714.83	90,863.61
广告费及业务宣传费	14,401.96	83,237.42
其他	13,025.92	1,841.08
合计	3,661,620.03	6,502,344.32

4.27 管理费用

项目	2018年1-6月	2017年度
职工薪酬	2,403,057.28	6,437,099.18
无形资产摊销	1,741,839.66	2,726,690.09
租赁费	966,892.79	1,779,683.10
中介机构费	607,069.44	800,966.15
业务招待费	199,965.00	275,114.94
水电物业费	155,154.51	59,823.58
折旧费	82,946.54	156,150.64
差旅费	102,330.55	215,497.82
办公费	101,305.45	560,677.29
装修费	84,538.61	81,022.50
劳务费	52,801.84	515,290.93
其他	34,141.43	53,544.43
税金		26,746.40
合计	6,532,043.10	13,688,307.05

4.28 研发费用

项目	2018年1-6月	2017年度
职工薪酬	1,601,364.46	8,558,486.97
外包服务费	1,186,333.37	2,425,844.64
房租费	51,190.50	103,916.72
折旧费	36,346.95	66,124.42
差旅费	19,469.93	10,803.87
办公费	17,256.24	6,219.65
合计	2,911,961.45	11,171,396.07

4.29 财务费用

项目	2018年1-6月	2017年度
利息支出		
减：利息收入	108,510.46	97,954.19
利息净支出	-108,510.46	-97,954.19
汇兑损失		
减：汇兑收益		
汇兑净损失		
银行手续费	11,472.91	30,769.20
其他		
合计	-97,037.55	-67,184.99

4.30 资产减值损失

项目	2018年1-6月	2017年度
坏账损失	1,486,149.26	2,756,040.98
合计	1,486,149.26	2,756,040.98

4.31 其他收益

4.31.1 其他收益明细情况

项目	2018年1-6月	2017年度	计入当期非经常性损益的金额
政府补助	244,514.26	1,020,733.68	
合计	244,514.26	1,020,733.68	

4.31.2 计入当期损益的政府补助明细

项目	2018年1-6月	2017年度	与资产相关 与收益相关
软件即征即退退税收入	244,514.26	1,020,733.68	收益相关
合计	244,514.26	1,020,733.68	

4.32 投资收益

4.32.1 投资收益明细情况

产生投资收益的来源	2018年1-6月	2017年度
权益法核算的长期股权投资收益	-164,196.74	-586,061.87
处置长期股权投资产生的投资收益		
持有以公允价值计量且其变动计入当期损益金融资产期间取得的投资收益		
持有至到期投资取得的投资收益期间取得的投资收益		
持有可供出售金融资产等期间取得的投资收益		
处置以公允价值计量且其变动计入当期损益的金融资产取得的投资收益		22,434.06
处置持有至到期投资取得的投资收益		
可供出售金融资产等取得的投资收益		830,760.17
处置可供出售金融资产等取得的投资收益		
丧失控制权后，剩余股权按公允价值重新计量产生的利得		
其他	399,139.59	483,479.99
合计	234,942.85	750,612.35

4.33 资产处置收益

项目	2018年1-6月	2017年度	计入当期损益的金额
处置非流动资产利得	26,850.38	43,832.75	26,850.38
合计	26,850.38	43,832.75	26,850.38

4.34 营业外收入

4.34.1 营业外收入明细情况

项目	2018年1-6月	2017年度	计入当期损益的金额
非流动资产处置利得合计			
其中：固定资产处置利得			
无形资产处置利得			
非货币性资产交换利得			
债务重组利得			

项目	2018年1-6月	2017年度	计入当期非经常性损益的金额
接受捐赠			
与企业日常活动无关的政府补助			
其他	3,658.92	95,985.30	3,658.92
政府补助		48,438.66	
合计	3,658.92	144,423.96	3,658.92

4.3.4 与企业日常活动有关的政府补助明细

项目	2018年1-6月	2017年度	与资产相关 与收益相关
瞪羚计划贴息补贴		7,077.00	与收益相关
2015年度资信评级政府补贴		5,000.00	与收益相关
海淀区社会保险基金管理中心稳岗补贴		36,361.66	与收益相关
合计		48,438.66	

4.3.5 营业外支出

项目	2018年1-6月	2017年度	计入当期非经常性损益的金额
非流动资产处置损失合计			
其中：固定资产处置损失			
无形资产处置损失			
非货币性资产交换损失			
债务重组损失			
盘亏损失			
非流动资产毁损报废损失			
其他		7,959.42	
合计		7,959.42	

4.3.6 所得税费用

4.3.6.1 所得税费用明细表

项目	2018年1-6月	2017年度
按税法及相关规定计算的当期所得税	19,774.72	2,587,122.64
递延所得税调整	-413,066.93	-423,474.02
其他		
合计	-393,292.21	2,163,648.62

4.36.2 本期会计利润与所得税费用的调整过程

项目	2018年1-6月	2017年度
利润总额	-1,837,551.63	15,088,004.70
调整事项:		
按法定/适用税率计算的所得税费用	-275,632.74	2,263,200.69
子公司适用不同税率的影响	-33,134.03	-174,577.17
调整以前期间所得税的影响	-12,126.24	-73,477.89
非应税收入的影响	-24,629.51	
不可抵扣的成本、费用和损失的影响	35,641.99	66,448.39
使用前期未确认递延所得税资产的可抵扣亏损的影响	-93,126.36	-309,635.85
本期末未确认递延所得税资产的可抵扣暂时性差异或可抵扣亏损的影响	9,714.68	391,690.45
所得税费用	-393,292.21	2,163,648.62

4.37 其他综合收益

项目	2018年1-6月			2017年度		
	税前金额	所得税	税后净额	税前金额	所得税	税后净额
一、以后不能重分类进损益的其他综合收益						
1.重新计量设定受益计划净负债或净资产的变动						
2.权益法下在被投资单位不能重分类进损益的其他综合收益中享有的份额						
二、以后将重分类进损益的其他综合收益	30,301.49	-7,334.78	37,636.27	-15,095.67	-33,521.71	18,426.04
1.权益法下在被投资单位以后将重分类进损益的其他综合收益中享有的份额						
减:前期计入其他综合收益当期转入损益						
小计						
2.可供出售金融资产公允价值变动损益						
减:前期计入其他综合收益当期转入损益	48,898.51	-7,334.78	41,563.73	256,999.79	33,521.71	223,478.08
小计	-48,898.51	-7,334.78	-41,563.73	-256,999.79	-33,521.71	-223,478.08
3.持有至到期投资重分类为可供出售金融资产损益						
减:前期计入其他综合收益当期转入损益						
小计						
4.现金流量套期损益的有效部分						
减:前期计入其他综合收益当期转入损益						
转为被套期项目初始确认金额的调整额						

项目	2018年1-6月			2017年度		
	税前金额	所得税	税后净额	税前金额	所得税	税后净额
小计						
5.外币财务报表折算差额	79,200.00		79,200.00	241,904.12		241,904.12
减:前期计入其他综合收益当期转入损益						
小计	79,200.00		79,200.00	241,904.12		241,904.12
6.其他						

4.39 现金流量表补充资料

4.39.1 采用间接法将净利润调节为经营活动现金流量

补充资料	本期金额	上期金额
1.将净利润调节为经营活动现金流量：		
净利润	-1,444,259.42	12,924,356.08
加：资产减值准备	1,486,149.26	2,756,040.98
固定资产折旧、油气资产折耗、生产性生物资产折旧	174,397.73	289,764.27
无形资产摊销		

项目	本期余额	上期余额
可随时用于支付的其他货币资金		
可用于支付的存放中央银行款项		
存放同业款项		
拆放同业款项		
2. 现金等价物		
其中：三个月内到期国债投资		
3. 期末现金及现金等价物余额	32,171,728.11	44,399,578.23
其中：母公司或集团内子公司使用受限制的现金和现金等价物		

5 合并范围的变更

5.1 合并范围发生变更的说明

5.1.1 投资设立子公司

企业名称	期末净资产 (元)	本期净利润 (元)	次级	持股比例 (%)	享有表决权 (%)
广州星科粤教科技发展有限公司	15,840.96	-4,159.04	2	100	100
STARCUBE TECHNOLOGY&DEVELOPMENT(NEW YORK)	2,911,811.58	267,587.11	2	100	100

5.2 本公司不存在子企业使用企业集团资产和清偿企业集团债务的重大限制情况。

5.3 本公司无纳入合并财务报表范围的结构化主体。

	持股比例(%)		表决权比例(%)	取得方式
	直接	间接		
转让、技术咨询、基础软件服务；辅助设备。	100		100	货币出资
咨询、技术服务；系统服务；基础软件、通讯设备、计	100		100	货币出资
询、技术转让、业务、应用软件	100		100	资产重组合资
询、技术服务；	100		100	货币出资
技术推广、技		100	100	货币出资
数据处理；				
十；销售自行				
、技术推广、	100		100	货币出资
础软件服务；				
咨询；会议				
流活动；销				
技术服务；	100		100	货币出资
软件咨询；				

北京星立方科技发展股份有限公司

财务报表附注

子公司名称	企业类型	主要经营地	注册地	业务性质	持股比例(%)		表决权比例(%)	取得方式
					直接	间接		
Star Cube Technology&Development (New York),INC	子公司	纽约	纽约	计算机系统服务；数据处理；技术开发、技术服务、技术转让、技术咨询、技术推广、技术咨询；计算机系统服务；数据处理；基础软件服务；应用软件服务；软件开发；产品设计；教育咨询；会议服务；承办展览展示活动；组织文化艺术交流活动；销售计算机、软件及其辅助设备、电子产品。	100		100	
星视融通（成都）智能科技有限公司	孙公司	成都	成都	技术开发、技术推广、技术转让、技术咨询、技术服务；计算机系统服务；数据处理。		100	100	货币出资
广东星科粤教科技发展有限公司	子公司	广州	广州	技术开发、技术服务；软件技术推广服务；信息技术咨询服务；通信技术研究开发、技术服务等	100		100	货币出资

注：子公司北京星视教育科技有限公司于2018年更名为北京星视融通智能科技有限公司。

6.2 母公司拥有被投资单位表决权不足半数但能对被投资单位形成控制的原因

截止 2018 年 6 月 30 日，本公司无需披露表决权不足半数但能对被投资单位形成控制的情况。

6.3 重要的非全资子公司

本公司对孙公司北京中星睿智教育科技有限公司持股比例为 51%，但是该公司自成立至今未发生实质业务，为非重要合并主体，截止 2018 年 6 月 30 日，对方股东未实际出资。

6.4 子公司的所有者权益份额发生变化且仍控制子公司的交易

6.4.1 子公司所有者权益份额发生变化的情况

2017 年 4 月星立方的子公司北京星视融通智能科技有限公司(原名北京星视教育科技有限公司)召开股东会，由本公司向星视融通增资 700 万，星视融通注册资本由 800 万变更为 1500 万，由于另外 2 位自然人股东不增资，因此星立方的持股比例由 57% 上升到 77.07%，年末星立方按星视融通实收资本账面价 344 万购买 2 位自然人持有星视融通 22.93% 的股份，至此，星立方持有星视融通 100% 股权。

6.4.2 交易对少数股东权益及归属于母公司所有者权益的影响

项 目	北京星视教育科技有限公司
购买成本/处置对价	
- 现金	3,440,000.00
- 非现金资产的公允价值	3,440,000.00
购买成本/处置对价合计	3,440,000.00
减：按取得/处置的股权比例计算的子公司净资产份额	2,604,739.76
差额	835,260.24
其中：调整资本公积	835,260.24
调整盈余公积	
调整未分配利润	

6.5 在联营企业中的权益

6.5.1 联营企业基本信息

合营企业或联营企业名称	主要经营地	注册地	业务性质	持股比例(%)		表决权比例(%)	对合营企业或联营企业投资的会计处理方法
				直接	间接		
北京青豆文化发展有限公司	北京	北京	组织文化艺术交流活动、技术咨询、技术开发、技术服务、技术转让等		40.48	40.48	权益法
优势合同国际教育科技(北京)有限公司	北京	北京	软件开发、技术咨询、技术研发、技术服务、技术转让等		40.00	40.00	权益法

注：本公司子公司北京中星在线教育科技有限公司于 2015 年 10 月投资北京青豆文化发展有限公司，截止 2018 年 6 月 30 日，投资成本 300 万元；北京中星在线教育科技有限公司于 2017 年 1 月投资

优势合训国际教育科技（北京）有限公司，截止 2018 年 6 月 30 日，投资成本 112 万元。

7 与金融工具相关的风险

本公司在经营过程中面临的主要金融风险为信用风险、市场风险和流动性风险。本公司风险管理的总体目标是在不过度影响公司竞争力和应变力的情况下，制定尽可能降低风险的风险管理政策。

7.1 信用风险

本公司对信用风险按组合分类进行管理。信用风险主要产生于银行存款、应收账款、其他应收款等。

本公司银行存款主要存放于信用评级较高的银行，本公司认为其不存在重大的信用风险，不会产生因对方单位违约而导致的任何重大损失。

本公司应收账款主要为应收货款及服务款；其他应收款主要为生产经营过程中各类保证金和职工备用金。公司采取相关政策以控制信用风险敞口，后续定期对主要债务方信用状况进行监控，对信用记录不良的债务方采取书面催收、要求对方提供担保等方式，使本公司整体信用风险在可控范围内。

截至 2018 年 6 月 30 日，本公司无重大逾期银行存款、应收账款、其他应收款等金融资产。

7.2 流动性风险

本公司各职能部门负责公司的现金流量预测，由财务部门集中汇总，持续监控短期和长期的资金需求，以确保维持充裕的现金储备。

截至 2018 年 6 月 30 日，本公司各项金融负债以未折现的合同现金流量按到期日列示如下：

项目	2017 年 12 月 31 日				
	1 年以内	1-2 年	2-3 年	3 年以上	合计
应付账款	7,092,690.69	771,739.90	1,571,156.40		9,435,586.99
其他应付款	136,692.87	1,950.00	857,318.00	20,651.74	1,016,612.61
合计	7,229,383.56	773,689.90	2,428,474.40	20,651.74	10,452,199.60

注：上述项目中应付账款由于部分账龄长的款项是否能在一年以内支付具有不确定性因此披露的是账龄。

7.3 市场风险

金融工具的市场风险，是指金融工具的公允价值或未来现金流量因市场价格变动而发生波动的风险，包括外汇风险、利率风险和其他价格风险。

本公司不存在受市场风险影响的因素。

12 母公司会计报表的主要项目附注

12.1 应收票据及应收账款

科目	2018/6/30	2017/12/31
应收票据		
应收账款	52,865,139.48	50,196,675.10
合计	52,865,139.48	50,196,675.10

12.1.1 应收账款按账龄类别列示

种类	2018/6/30			
	账面余额		坏账准备	
	金额	比例(%)	金额	比例(%)
单项金额重大并单项计提坏账准备的应收账款				
按组合计提坏账准备的应收账款				
账龄组合	58,689,831.11	100.00	4,372,000.01	8.53

组合1：关联方	5,110,000.00	8.00		
单项金额重大并单项计提坏账准备的应收账款	61,389,741.11	92.99	4,372,000.01	8.53
合计	66,509,741.11	100.00	4,372,000.01	8.53

12.1.2 应收账款按种类说明

12.1.2.1 应收账款按组合计提坏账准备的情况

其他类

12.1.2.1.1 组合中, 按账龄分析法计提坏账准备的应收账款

账龄	2018/6/30		
	账面余额		坏账准备
	金额	比例(%)	
一年以内	31,459,103.07	57.17	1,556,355.59
一至二年	15,396,503.37	27.98	1,539,850.34
二至三年	7,287,262.53	13.24	2,186,178.76
三至四年	630,000.00	1.14	315,000.00
四至五年	148,276.00	0.27	118,620.80
五年以上	108,663.00	0.20	108,663.00
合计	55,031,807.97	100.00	5,824,668.49

(续)

账龄	2017/12/31		
	账面余额		坏账准备
	金额	比例(%)	
一年以内	30,605,244.05	59.70	1,530,262.20
一至二年	17,906,558.06	34.93	1,790,655.81
二至三年	1,870,000.00	3.64	561,000.00
三至四年	793,582.00	1.55	396,791.00
四至五年	93,357.00	0.18	93,357.00
五年以上	51,268,741.11	100.00	4,372,066.01

12.1.3 关联方应收账款情况

项目名称	2018/6/30		2017/12/31		2016/12/31	
	账面余额	坏账准备	账面余额	坏账准备	账面余额	坏账准备
	北京星立方第三万测评科技有限公司	158,000.00				
北京星视教育科技有限公司	200,000.00					
北京星科高软技术有限公司	3,300,000.00		3,300,000.00			
合计	3,658,000.00		3,300,000.00			

12.1.4 应收账款前五名单位情况

2018年6月30日应收账款前五名

单位名称	与本公司关系	金额	年限	占应收账款总额的比例(%)
北京市朝阳区现代教育技术信息网络中心	非关联方	10,145,530.00	1年以内	17.29
北京时尚百联科技股份有限公司	非关联方	4,290,450.00	1年以内	7.31
北京爱可生信息技术股份有限公司	非关联方	4,000,000.00	1-2年	6.82
同方股份有限公司	非关联方	3,939,782.57	1年以内	6.71
北京星科高软技术有限公司	关联方	3,300,000.00	1-2年	5.62
合计		25,675,762.57		43.75

2017年12月31日应收账款前五名

单位名称	与本公司关系	金额	年限	占应收账款总额的比例(%)
北京市朝阳区现代教育技术信息中心	非关联方	7,568,850.00	1年以内	13.87
北京爱可生信息技术股份有限公司	非关联方	4,818,490.57	1年以内	8.83
北京时尚百联科技股份有限公司	非关联方	4,290,450.00	1年以内	7.86
同方股份有限公司	非关联方	3,939,782.57	1年以内	7.22
北京星科高软技术有限公司	关联方	3,300,000.00	1年以内	6.05
合计		23,917,573.14		43.83

12.2 其他应收款

科目	2018/6/30	2017/12/31
应收利息		
应收股利		
其他应收款	3,193,333.87	3,407,863.77
合计	3,193,333.87	3,407,863.77

12.2.1 其他应收款按种类列示

类别	2018/6/30				
	账面余额		坏账准备		账面价值
	金额	比例(%)	金额	计提比例(%)	
1. 单项金额重大并单项计提坏账准备的其他应收款					
2. 按信用风险特征组合计提坏账准备的其他应收款	4,083,168.06	100.00	889,834.19	21.79	3,193,333.87
3. 单项金额虽不重大但单项计提坏账准备的其他应收款					
合计	4,083,168.06	100.00	889,834.19	21.79	3,193,333.87

(续)

类别	2017/12/31				
	账面余额		坏账准备		账面价值
	金额	比例(%)	金额	计提比例(%)	
1. 单项金额重大并单项计提坏账准备的其他应收款					
2. 按信用风险特征组合计提坏账准备的其他应收款	4,290,818.06	100.00	882,954.29	20.58	3,407,863.77
3. 单项金额虽不重大但单项计提坏账准备的其他应收款					
合计	4,290,818.06	100.00	882,954.29	20.58	3,407,863.77

12.2.2 其他应收款按种类说明

12.2.2.1 其他应收款按组合计提坏账准备的情况

12.2.2.1.1 组合中，按账龄分析法计提坏账准备的其他应收款

账龄	2018年6月30日		
	其他应收款	坏账准备	计提比例(%)
一年以内	1,724,600.00	86,230.00	5
一至二年	961,307.50	96,130.75	10
二至三年	561,724.46	168,517.34	30
三至四年	513,500.00	256,750.00	50
四至五年	199,150.00	159,320.00	80
五年以上	122,886.10	122,886.10	100
合计	4,083,168.06	889,834.19	

(续)

账龄	2017年12月31日		
	其他应收款	坏账准备	计提比例(%)
一年以内	1,548,600.00	77,430.00	5
一至二年	1,346,281.98	134,628.20	10
二至三年	616,799.98	185,039.99	30
三至四年	513,500.00	256,750.00	50
四至五年	182,650.00	146,120.00	80
五年以上	82,986.10	82,986.10	100
合计	4,290,818.06	882,954.29	

12.2.3 其他应收款金额前五名单位情况

2018年6月30日单位前五名情况

单位名称	款项的性质	期末余额	账龄	占其他应收款期末余额合计数的比例(%)	坏账准备期末余额
北京市石景山区教育委员会教育技术装备站	质量保证金	1,428,600.00	1年以内	33.29	71,430.00
北京黄庄职业高中	履约保证金	803,800.00	1年-2年	18.70	80,380.00
北京物资学院	质量保证金	474,000.00	3年-4年	11.05	237,000.00
北京科大夫士科技服务有限公司	房租押金	463,649.98	2年-3年	10.80	139,064.99
北京教育科学研究院	履约保证金	66,575.00	2年-3年	1.63	6,657.50
合计		3,235,624.98		75.47	534,432.49

详细情况

12.3.2

长期股权投资

被投资单位	2017/12/31						2018/6/30					
	增加投资	减少投资	权益法下确认的投资损益	其他综合收益调整	其他权益变动	宣告发放现金股利或利润	计提减值准备	其他	2018/6/30	减值准备期末余额	投资成本	
子公司												
北京中星在									20,000,000.00		20,000,000.00	
北京星视教育									15,000,000.00		15,000,000.00	
北京星科高教	50,000.00								4,000,000.00		4,000,000.00	
北京盛列科技									80,012,400.00		80,012,400.00	
STARCUBE TECH									3,665,780.00		3,665,780.00	
北京星立方第三	1,600,000.00								2,700,000.00		2,700,000.00	
广州星科粤教	20,000.00								20,000.00		20,000.00	
STARCUBE TECH									2,832,324.00		2,832,324.00	
合计	4,952,324.00								128,230,504.00		128,230,504.00	

(续)

被投资单位	2016/12/31		本期增减变动							2017/12/31	减值准备期末余额	投资成本
	账面余额	减值准备	追加投资	减少投资	权益法下确认的投资损益	其他综合收益调整	其他权益变动	宣告发放现金股利或利润	其他			
子公司												
北京中星在线教育科技有限公司	20,000,000.00		10,440,000.00							20,000,000.00		20,000,000.00
北京星视教育科技有限公司	4,560,000.00									15,000,000.00		15,000,000.00
北京星科高教技术有限公司	3,500,000.00									3,500,000.00		3,500,000.00
北京盛列科技发展有限公司	80,012,400.00		2,928,200.00							80,012,400.00		80,012,400.00
STARCUBE	737,580.00									3,665,780.00		3,665,780.00
TECHNOLOGY&DEVELOPMENT (PARIS)			1,100,000.00							1,100,000.00		1,100,000.00
北京星立方第三方测评科技有限公司			14,468,700.00							123,278,180.00		123,278,180.00
合计	108,809,980.00											

12.4 营业收入、营业成本

12.4.1 营业收入、营业成本

项目	2018年1-6月	2017年度
主营业务收入	17,217,115.16	58,582,467.74
其他业务收入		
营业收入合计	17,217,115.16	58,582,467.74
主营业务成本	7,274,140.03	35,314,171.63
其他业务成本		
营业成本合计	7,274,140.03	35,314,171.63

12.4.2 主营业务（分行业）

行业名称	2018年1-6月		2017年度	
	营业收入	营业成本	营业收入	营业成本
软件及信息技术	17,217,115.16	7,274,140.03	58,582,467.74	35,314,171.63
合计	17,217,115.16	7,274,140.03	58,582,467.74	35,314,171.63

12.4.3 主营业务（分产品）

产品名称	2018年1-6月		2017年度	
	营业收入	营业成本	营业收入	营业成本
技术开发	3,880.00	800,000.00	22,646,367.17	6,557,887.32
技术服务	805,513.36	700,000.00	4,617,640.40	2,612,179.00
产品销售	8,177,721.80	5,774,140.03	31,318,460.17	26,143,808.95
工程施工				297.36
合计	17,217,115.16	7,274,140.03	58,582,467.74	35,314,171.63

12.4.4 主营业务（分地区）

地区名称	2018年1-6月		2017年度	
	营业收入	营业成本	营业收入	营业成本
国内	17,217,115.16	7,274,140.03	58,582,467.74	35,314,171.63
合计	17,217,115.16	7,274,140.03	58,582,467.74	35,314,171.63

12.4.5 前五名客户的营业收入情况

单位	2018年1-6月	占全部营业收入的比例(%)
北京市朝阳区现代教育技术信息网管理中心	8,286,422.27	48.12
北京市西城区现代教育信息技术中心	3,300,849.07	19.52
时代新媒体出版社有限责任公司	1,542,056.90	8.96
北京星立方科技发展有限公司	1,530,287.20	8.89
中国电信集团系统集成有限责任公司	754,498.50	4.38
合计	15,473,133.94	89.87

(续)

单位	2017 年度	占全部营业收入的比例 (%)
同方股份有限公司	13,469,341.97	22.99
云南海创科技有限公司	7,816,948.95	13.34
北京科源众力科技有限公司	2,760,247.86	4.71
广东创而新教育科技有限公司	2,156,752.19	3.68
中国移动通信集团辽宁有限公司葫芦岛分公司	1,153,846.15	1.97
合计	27,357,137.12	46.69

13 补充资料

a) 非经常性损益

根据中国证券监督管理委员会公告[2008]43号《公开发行证券的公司信息披露解释性公告第1号——非经常性损益[2008]》的规定，本报告期本公司非经常性损益发生情况如下：

(收益以正数列示，损失以负数列示)

项目	2018 年 1-6 月	2017 年度
非流动资产处置损益	-26,850.38	-43,832.75
越权审批或无正式批准文件的税收返还、减免		
计入当期损益的政府补助（与企业业务密切相关，按照国家统一标准定额或定量享受的政府补助除外）		48,438.66
计入当期损益的对非金融企业收取的资金占用费		
企业取得子公司、联营企业及合营企业的投资成本小于取得投资时应享有被投资单位可辨认净资产公允价值产生的收益		
非货币性资产交换损益		
委托他人投资或管理资产的损益		
因不可抗力因素，如遭受自然灾害而计提的各项资产减值准备		
债务重组损益		
企业重组费用，如安置职工的支出、整合费用等		
交易价格显失公允的交易产生的超过公允价值部分的损益		
同一控制下企业合并产生的子公司期初至合并日的当期净损益		
与公司正常经营业务无关的或有事项产生的损益		
除同公司正常经营业务相关的有效套期保值业务外，持有交易性金融资产、交易性金融负债产生的公允价值变动损益，以及处置交易性金融资产、交易性金融负债和可供出售金融资产取得的投资收益	399,139.59	853,194.23
单独进行减值测试的应收款项减值准备转回		
对外委托贷款取得的损益		
采用公允价值模式进行后续计量的投资性房地产公允价值变动产生的损益		
根据税收、会计等法律、法规的要求对当期损益进行一次性调整对当期损益的影响		

项 目	2018 年 1-6 月	2017 年度
受托经营取得的托管费收入		
除上述各项之外的其他营业外收入和支出	3,658.92	88,025.88
其他符合非经常性损益定义的损益项目		
所得税影响额	56,392.22	143,872.51
少数股东权益影响额（税后）		
合 计	319,555.91	801,953.51

b) 净资产收益率

项目	2018 年 1-6 月	2017 年	
加权平均净资产收益率	按归属于公司普通股股东的净利润计算	-0.69%	6.34%
	按扣除非经常性损益后归属于公司普通股股东的净利润计算	-0.85%	5.94%

北京星立方科技发展股份有限公司

公司负责人：

主管会计工作负责人：

财务负责人：

二〇一八年八月三十一日



营业执照

5(副本)

统一社会信用代码 91420106081978608B

名称 中审众环会计师事务所(特殊普通合伙)

类型 特殊普通合伙企业

主要经营场所 武汉市武昌区东湖路169号2-9层

执行事务合伙人 石文先:

成立日期 2013年11月06日

合伙期限 长期

经营范围 审查企业会计报表,出具审计报告;验证企业资本,出具验资报告;办理企业合并、分立、清算事宜中的审计业务,出具有关报告;基本建设年度财务决算、基本建设决(结)算审核;法律、法规规定的其他业务;代理记账;会计咨询、税务咨询、管理咨询、会计培训。(依法须经批准的项目,经相关部门批准后方可开展经营活动)



登记机关



重要提示:企业应于每年1月1日—6月30日公示上一年的年度报告,公示途径:国家企业信用信息公示系统(湖北) <http://hb.gsxt.gov.cn/>。

企业信用信息公示系统网址:

中华人民共和国国家工商行政管理总局监制



由 扫描全能王 扫描



巨潮资讯 www.cninfo.com.cn

证书编号: NO. 026571

说明


1. 《会计师事务所执业证书》是证明持有人经财政部门依法审批, 准予执行注册会计师法定业务的凭证。
2. 《会计师事务所执业证书》记载事项发生变动的, 应当向财政部门申请换发。
3. 《会计师事务所执业证书》不得伪造、涂改、出租、出借、转让。
4. 会计师事务所终止, 应当向财政部门交回《会计师事务所执业证书》。



发证机关

中华人民共和国财政部

会计师事务所 执业证书



名称: 中审众环会计师事务所(特殊普通合伙)

主任会计师: 湖北省委党校路169号

办公场所: 2-9层

组织形式: 特殊普通合伙

会计师事务所编号: J2010005

注册资本(出资额): 鄂财会发[2013]25号

批准设立文号: 2013年10月28日

批准设立日期:



证书序号: 000112

会计师事务所 期货相关业务许可证

中国证券监督管理委员会审查, 批准
执行证券、期货相关业务。

(合伙)



发证时间: 二〇一〇年十一月十七日
有效期至:




杨曼颖
1975-05-24
曼文中心会计师事务所
云南分所
S30 00197505242911

Full name: 杨曼颖
Date of birth: 1975-05-24
Working unit: 曼文中心会计师事务所
Money card No. S30 00197505242911



年度检
Annual Renew



本证书经
This certificate
this renewal.




110002100076
云南省注册会计师协会
2008年6月18日

2009年3月31日

杨曼颖(110002100076)
您已通过2016年年检
云南省注册会计师协会

年度检验登记
Annual Renewal Registration

本证书经检验合格
This certificate is valid
this renewal.



2010年3月31日

年度检验登记
Annual Renewal Registration

本证书经检验合格, 继续有效一年。
This certificate is valid for another year after
this renewal.



2011年3月31日

注册会计师工作单位变更事项登记
Registration of the Change of Working Unit by a CPA

同意转出
Agree the holder to be transferred from
曼文中心会计师事务所有限公司云南分所
曼文中心会计师事务所有限公司云南分所
CPA



曼文中心会计师事务所有限公司云南分所
CPA

2009年7月16日

注册会计师工作单位变更事项登记
Registration of the Change of Working Unit by a CPA

同意转入
Agree the holder to be transferred from
中审亚太会计师事务所
中审亚太会计师事务所
CPA



曼文中心会计师事务所
CPA

2009年7月19日

14



姓名 石方
 Full name 石方
 性别 女
 Sex 女
 出生日期 1968-03-06
 Date of birth 1968-03-06
 工作单位 云南华峰会计师事务所有限公司
 Working unit 云南华峰会计师事务所有限公司
 身份证号码 532901196803060187
 Identity card No. 532901196803060187



Annual Renewal
 本证书有效
 This certificate is valid for another year after this renewal.

证书编号: 530101580007
 No. of Certificate 530101580007
 批准注册协会: 云南省注册会计师协会
 Authorized Institution of CPAs 云南省注册会计师协会
 发证日期: 2015 年 08 月 30 日
 Date of Issuance 2015 年 08 月 30 日



注册会计师工作单位变更事项登记
 Registration of the Change of Working Unit by a CPA
 同意调出
 Agree the holder to be transferred from

注册会计师工作单位变更事项登记
 Registration of the Change of Working Unit by a CPA
 同意调出
 Agree the holder to be transferred from

云南华峰会计师事务所
 有德公司
 CPAs

事务所 CPAs

同意调入
 Agree the holder to be transferred to

同意调入
 Agree the holder to be transferred to



云南华峰会计师事务所
 (特准转注) 云南华峰
 CPAs

事务所 CPAs

转入协会盖章
 Stamp of the transfer-in Institute of CPAs
 2017 年 1 月 5 日

转入协会盖章
 Stamp of the transfer-in Institute of CPAs
 年 月 日